




申請・実績報告 (いずれかに○)		作成日 平成28年7月15日	
申請者名	虎ノ門商事株式会社	設置場所名称	コンビニエンスストア虎ノ門
充電設備等設置工事費		機器名	充電設備等
		報告者	会社 (株)桜設備 所属 管理部 氏名 桜花子
		記入が必要です。 充電設備本体を含む設置場所の全景	
着工前	項目	項目番号	(1)①
コメント		コメント	
<着工前> 充電設備設置場所の全景写真		充電設備設置場所の全景写真。 充電設備および付帯設備の設置予定場所や、充電スペース予定場所の現在の状態を確認することが目的であるため、充電設備だけでなく、充電スペースを含む設置場所の全景が収まるように撮影すること。 また、実績報告時、同一アングルにて撮影した写真を提出すること。	
完 成	項目番号	(1)①	完 成
コメント		コメント	
メーカー名： 型式： 製造番号：		メーカー名： 型式： 製造番号：	

<input checked="" type="radio"/> 申請 <input type="radio"/> 実績報告 (いずれかに○)		作成日 平成28年7月15日							
申請者名	虎ノ門商事株式会社	設置場所名称	コンビニエンスストア虎ノ門						
充電設備等設置工事費		機器名	充電設備等						
		報告者 <table border="1" style="float: right; margin-left: 20px;"> <tr> <td>会社</td> <td>(株)桜設備</td> </tr> <tr> <td>所属</td> <td>管理部</td> </tr> <tr> <td>氏名</td> <td>桜花子</td> </tr> </table>		会社	(株)桜設備	所属	管理部	氏名	桜花子
		会社	(株)桜設備						
		所属	管理部						
氏名	桜花子								
<div style="border: 1px solid blue; padding: 5px; display: inline-block;">記入が必要です。</div>									
設置した充電器本体の外観									
着工前	項目番号	成	項目番号						
コメント	(1)①	コメント	(1)①						
<着工前> 充電設備本体設置場所		充電設備本体の設置を計画している場所の写真。 「充電設備設置場所の全景」写真よりも近い位置から撮影し、充電設備本体設置場所周辺の現在の状態を確認できる写真を提出すること。							
完 成	項目番号	完 成	項目番号						
コメント	(1)①	コメント	(1)①						
メーカー名： 型式： 製造番号：		メーカー名： 型式： 製造番号：							

申請		実績報告		(いずれかに○)		作成日 平成28年7月15日	
申請者名	虎ノ門商事株式会社	施設名	コンビニエンスストア虎ノ門	報告者	会社	(株)桜設備	
項目	案内板等設置工事費	機器名	案内板		所属	管理部	
					氏名	桜花子	
				<p>記入が必要です。</p> <p><工事完了後> 案内板の外観 (着工前と同一アングルで、公道から撮影)</p>			
着工前		項目番号			(2)		
コメント							
案内板設置予定位置(公道より撮影)				<p>「当該場所・施設に充電設備があることを示す案内板」を設置予定位置の写真。</p> <p>公道から案内板を見た時に容易に視認できることの確認が目的であるため、公道から撮影した写真を提出すること。</p> <p>また、実績報告時、同一アングルにて撮影した写真を提出すること。</p>			
<工事完了後> 誘導板の外観				<工事完了後> 説明板の外観			
完 成		項目番号	(2)		完 成		項目番号 (2)
コメント							
コメント							