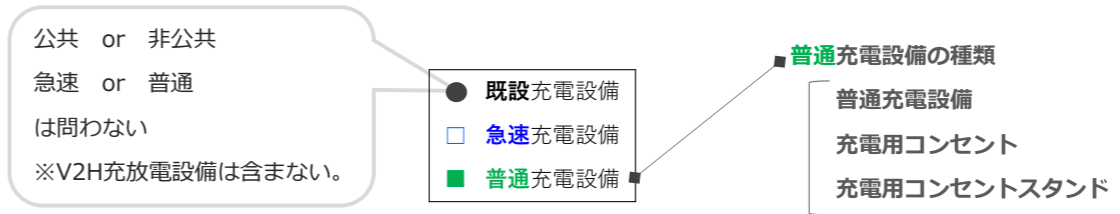


■ 申請できる口数について 目的地充電

申請できる口数は、既設充電設備の設置有無・設置基数、駐車場収容台数や設置パターンにより異なります。算出の考え方を、駐車場収容台数：10台（収容台数200台以下に該当）を例に記載いたしました。駐車場収容台数が201台以上の場合は、「**駐車場収容台数の2%以下かつ50口以下**」の計算をしてください。

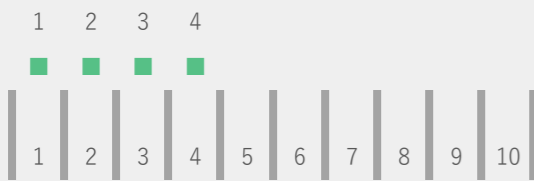


※どのケースにおいても、収容台数を超えての設置は認めない。

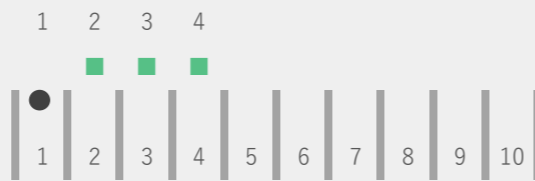
【目的地充電—普通充電設備】

- <駐車場収容台数：200台以下>
- 普通充電設備の充電口数 **4口以下**
 - 既設充電設備がある場合は、上記口数に含める

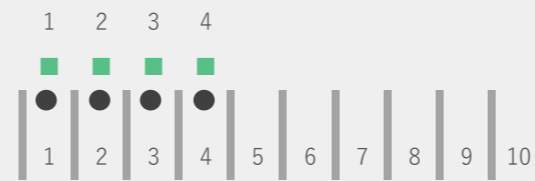
[新規設置]



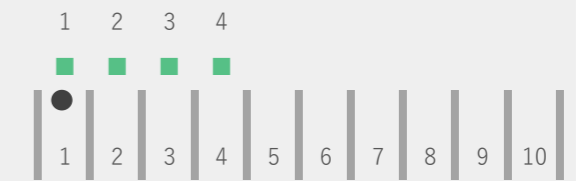
[追加設置]



[入替設置]



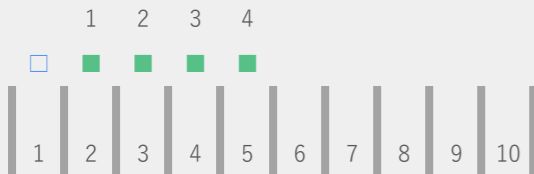
[追加+入替設置]



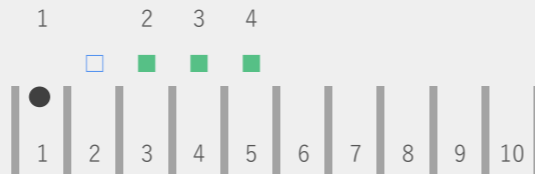
【目的地充電—急速充電設備+普通充電設備】

- <駐車場収容台数：200台以下>
- 普通充電設備の充電口数 **4口以下**
 - 既設充電設備がある場合は、上記口数に含める
 - 急速充電設備の口数制限はなし

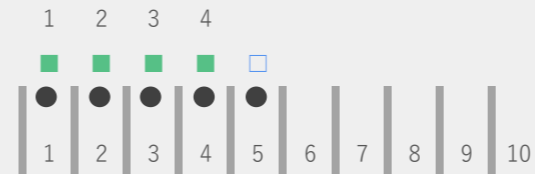
[新規設置]



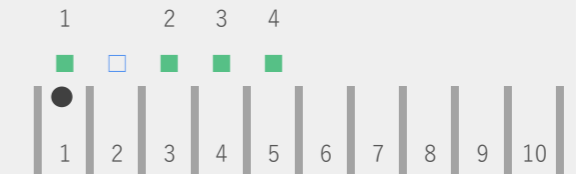
[追加設置]



[入替設置]



[追加+入替設置]

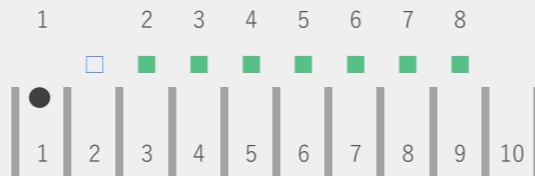


【目的地充電—急速充電設備+普通充電設備】 超過設置

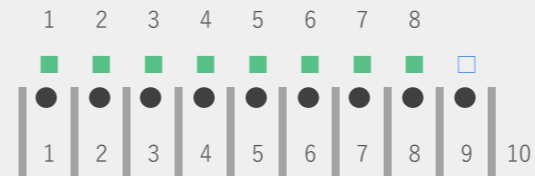
- <駐車場収容台数：200台以下>
- 普通充電設備の充電口数 **4口 × 2以下**
 - 既設充電設備がある場合は、上記口数に含める
 - 急速充電設備の口数制限はなし

既設充電設備の直近3か月の1口あたりの平均稼働時間が60時間/月以上の場合、充電口数上限分の超過設置が可能。

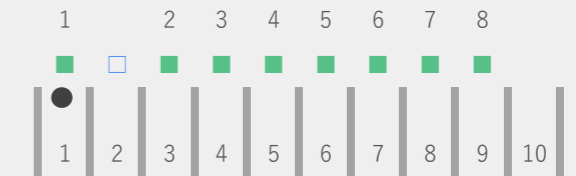
[追加設置]



[入替設置]



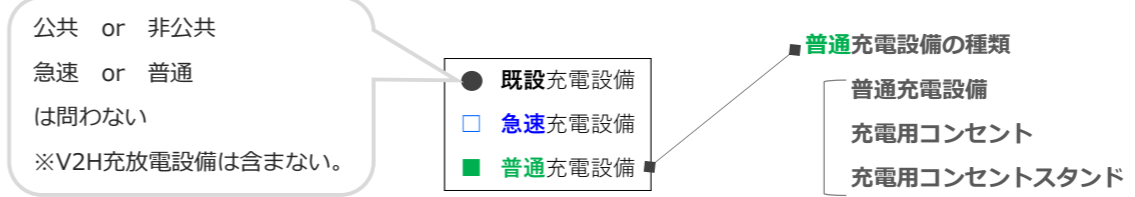
[追加+入替設置]



■ 申請できる口数について 基礎充電—普通

申請できる口数は、既設充電設備の設置有無・設置基数、駐車場収容台数や設置パターンにより異なります。
 また、申請する充電設備の種類により申請できる口数が異なります。
 ただし、追加設置となるケースでは、以下の条件を満たす必要があります。

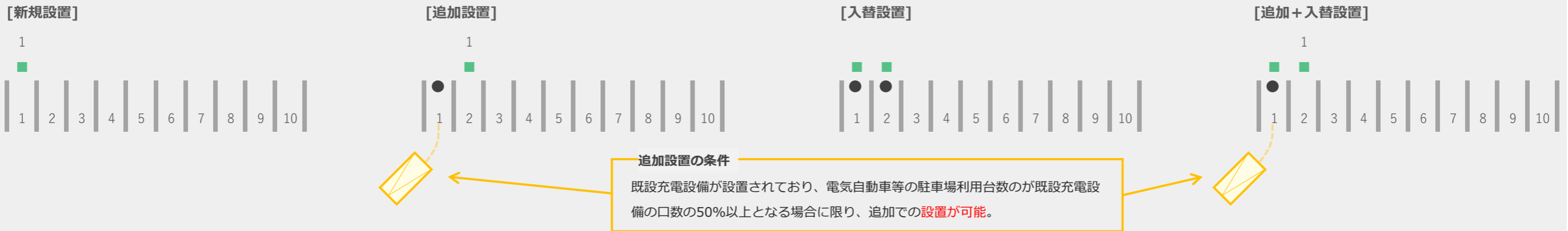
算出の考え方を、駐車場収容台数：10台を例に記載いたしました
 普通充電設備を設置する場合は、申請する施設に応じて「**駐車場収容台数の10%以下かつ10口以下**」の計算をしてください。



※どのケースにおいても、収容台数を超えての設置は認めない。

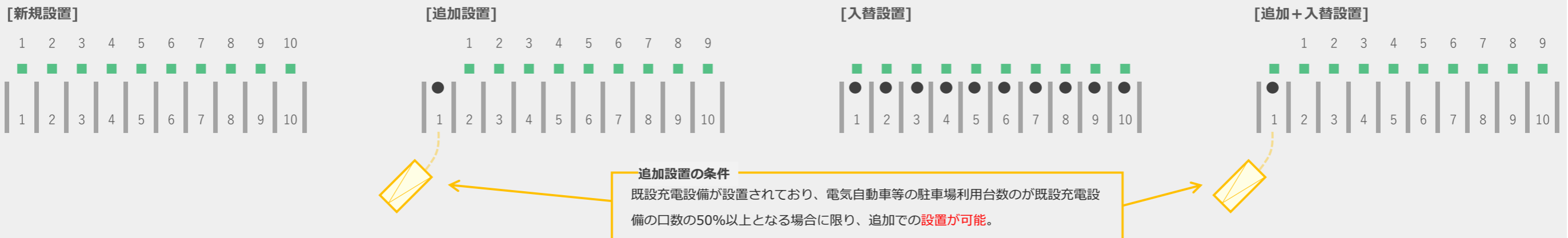
【基礎充電—普通充電設備：マンション等/月極駐車場/事務所工場等】

- <普通充電設備>
- 普通充電設備の充電口数 **駐車場収容台数の10%以下かつ10口以下**
 - 既設充電設備の口数は、上記口数に含めない



【基礎充電—普通充電設備：マンション等/月極駐車場/事務所工場等】

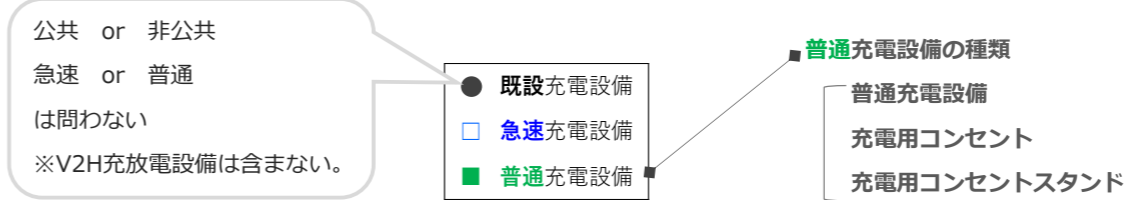
- <充電用コンセント・充電コンセントスタンド>
- 普通充電設備の充電口数 **20口以下**
 - 既設充電設備は、上記口数に含めない



■ 申請できる口数について 基礎充電—**急速** + **普通**併設

申請できる口数は、既設充電設備の設置有無・設置基数、駐車場収容台数や設置パターンにより異なります。
 また、申請する充電設備の種類により申請できる口数が異なります。
 ただし、追加設置となるケースでは、以下の条件を満たす必要があります。

算出の考え方を、駐車場収容台数：10台を例に記載いたしました
 普通充電設備を設置する場合は、申請する施設に応じて「**駐車場収容台数の10%以下かつ10口以下**」の計算をしてください。




※どのケースにおいても、収容台数を超過しての設置は認めない。

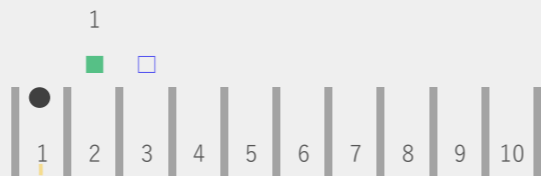
【基礎充電—**急速**充電設備 + **普通**充電設備：事務所工場

- <普通充電設備>
- 普通充電設備の充電口数 **駐車場収容台数の10%以下かつ10口以下**
 - 既設充電設備の口数は、上記口数に含めない
 - 急速充電設備の口数制限はなし


[新規設置]



[追加設置]



[入替設置]



[追加+入替設置]

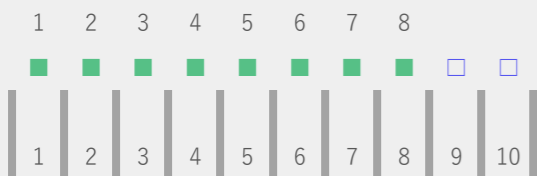


追加設置の条件
 既設充電設備が設置されており、電気自動車等の駐車場利用台数のが既設充電設備の口数の50%以上となる場合に限り、普通充電設備の追加での**設置が可能**。

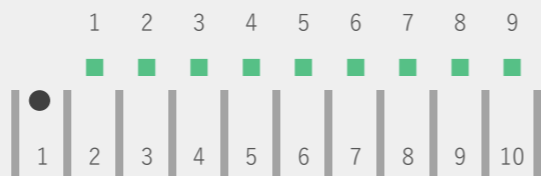
【基礎充電—**急速**充電設備 + **普通**充電設備：事務所工場

- <充電用コンセント・充電用コンセントスタンド>
- 普通充電設備の充電口数 **20口以下**
 - 既設充電設備の口数は、上記口数に含めない
 - 急速充電設備の口数制限はなし

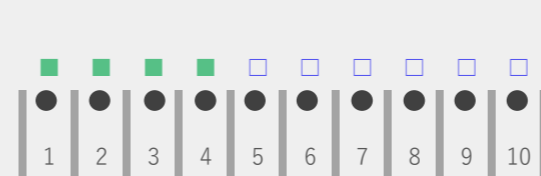
[新規設置]



[追加設置]



[入替設置]



[追加+入替設置]



追加設置の条件
 既設充電設備が設置されており、電気自動車等の駐車場利用台数のが既設充電設備の口数の50%以上となる場合に限り、普通充電設備の追加での**設置が可能**。