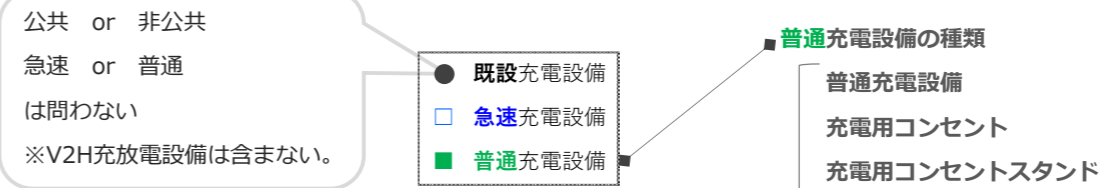


■ 申請できる口数について 目的地充電

申請できる口数は、既設充電設備の設置有無・設置基数、駐車場収容台数により異なります。  
 算出の考え方を、駐車場収容台数：10台（収容台数200台以下に該当）を例に記載いたしました。  
 駐車場収容台数が201台以上の場合は、「**駐車場収容台数の2%以下かつ50口以下**」の計算をしてください。  
 ※設置工事完了後の充電口数が、口数制限以内になるように申請をしてください。

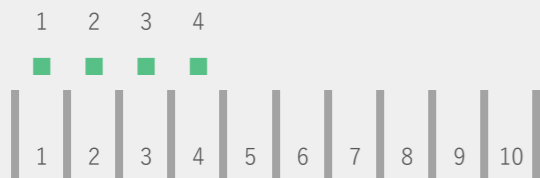


※どのケースにおいても、収容台数を超えての設置は認めない。

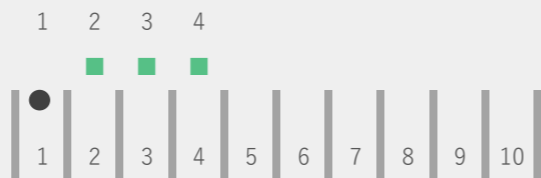
【目的地充電—普通充電設備】

- ＜駐車場収容台数：200台以下＞
- 普通充電設備の充電口数 **4口** 以下
  - 既設充電設備がある場合は、上記口数に含める

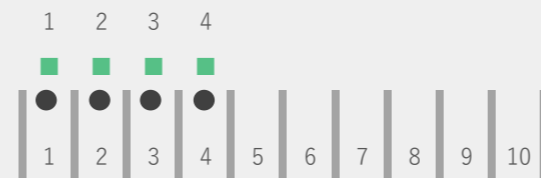
[A.充電設備が無い場所へ新たに充電設備を設置する場合]



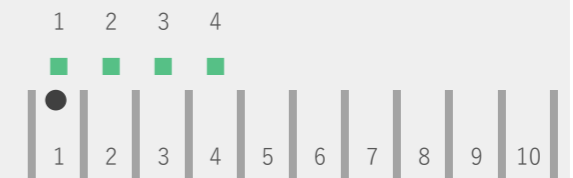
[B.充電設備がすでにある場所へ充電設備を増設する場合]



[C.既存の充電設備を撤去し新たに充電設備を設置する場合]



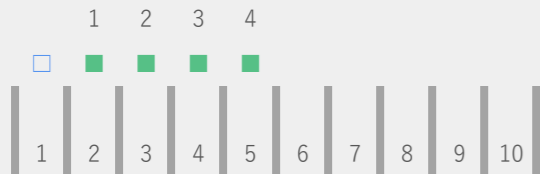
[B+C の場合]



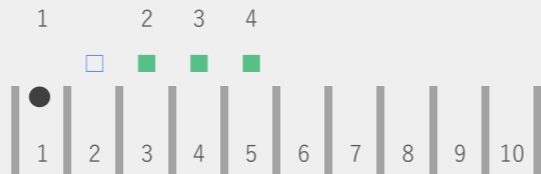
【目的地充電—急速充電設備+普通充電設備】

- ＜駐車場収容台数：200台以下＞
- 普通充電設備の充電口数 **4口** 以下
  - 既設充電設備がある場合は、上記口数に含める
  - 急速充電設備の口数制限はなし

[A.充電設備が無い場所へ新たに充電設備を設置する場合]



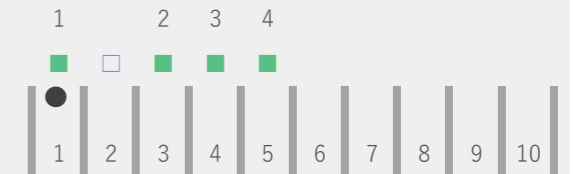
[B.充電設備がすでにある場所へ充電設備を増設する場合]



[C.既存の充電設備を撤去し新たに充電設備を設置する場合]



[B+C の場合]

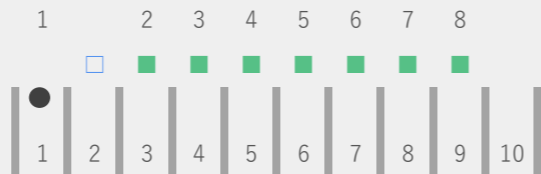


【目的地充電—急速充電設備+普通充電設備】 **超過設置**

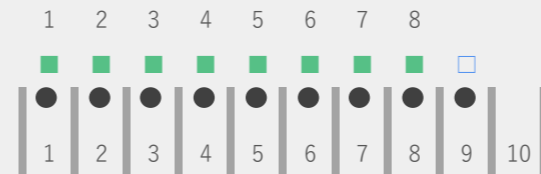
- ＜駐車場収容台数：200台以下＞
- 普通充電設備の充電口数 **4口 × 2以下**
  - 既設充電設備がある場合は、上記口数に含める
  - 急速充電設備の口数制限はなし

既設充電設備の直近3か月の1口あたりの平均稼働時間が60時間/月以上の場合、充電口数上限分の超過設置が可能。

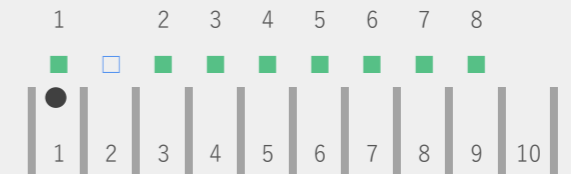
[B.充電設備がすでにある場所へ充電設備を増設する場合]



[C.既存の充電設備を撤去し新たに充電設備を設置する場合]



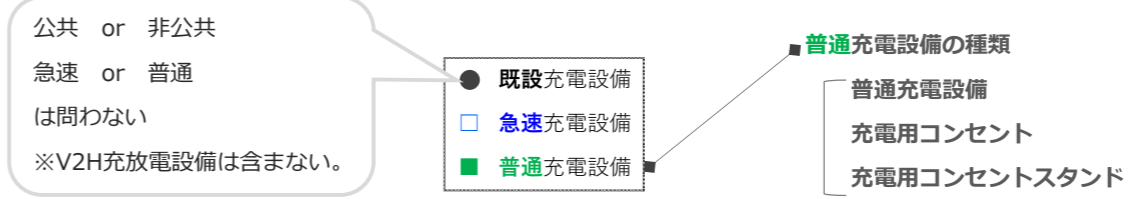
[B+C の場合]



■ 申請できる口数について 基礎充電（マンション等以外） — 普通

申請できる口数は、既設充電設備の設置有無・設置基数、駐車場収容台数により異なります。  
 また、申請する充電設備の種類により申請できる口数が異なります。  
 ただし、充電設備がすでにある場所へ充電設備を増設する場合は、以下の条件を満たす必要があります。

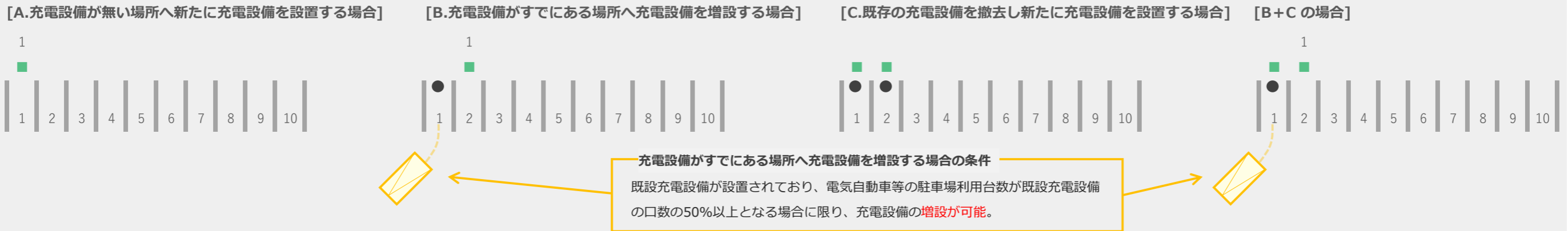
算出の考え方を、駐車場収容台数：10台を例に記載いたしました。  
 普通充電設備を設置する場合は、申請する施設に応じて「**駐車場収容台数の10%以下かつ10口以下**」の計算をしてください。  
 ※設置工事完了後の充電口数が、口数制限以内になるように申請をしてください。



※どのケースにおいても、収容台数を超えての設置は認めない。

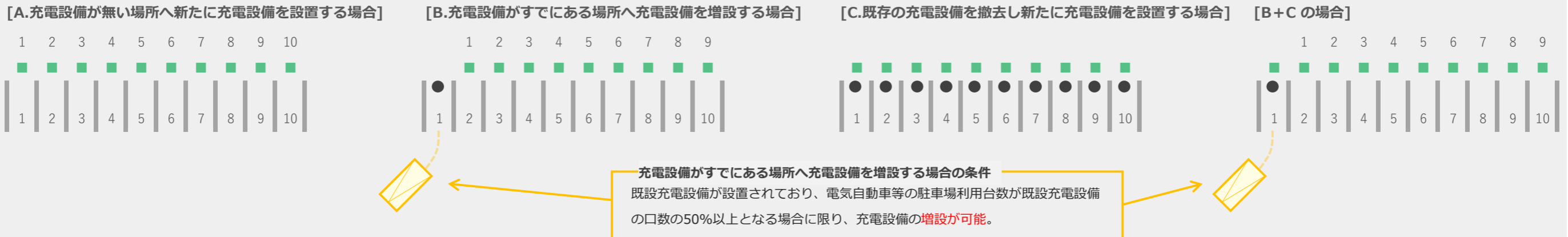
【基礎充電—普通充電設備：月極駐車場／事務所工場等】

- <普通充電設備>
- 普通充電設備の充電口数 **駐車場収容台数の10%以下かつ10口以下**
  - 既設充電設備の口数は、上記口数に含めない



【基礎充電—普通充電設備：月極駐車場／事務所工場等】

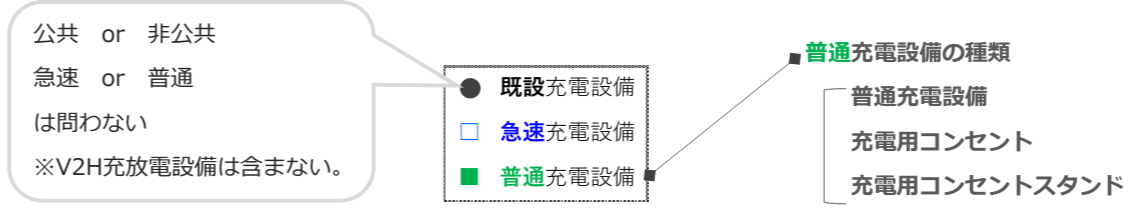
- <充電用コンセント・充電コンセントスタンド>
- 普通充電設備の充電口数 **20口以下**
  - 既設充電設備は、上記口数に含めない



■ 申請できる口数について 基礎充電—**急速** + **普通**併設

申請できる口数は、既設充電設備の設置有無・設置基数、駐車場収容台数により異なります。  
 また、申請する充電設備の種類により申請できる口数が異なります。  
 ただし、充電設備がすでにある場所へ充電設備を増設する場合は、以下の条件を満たす必要があります。

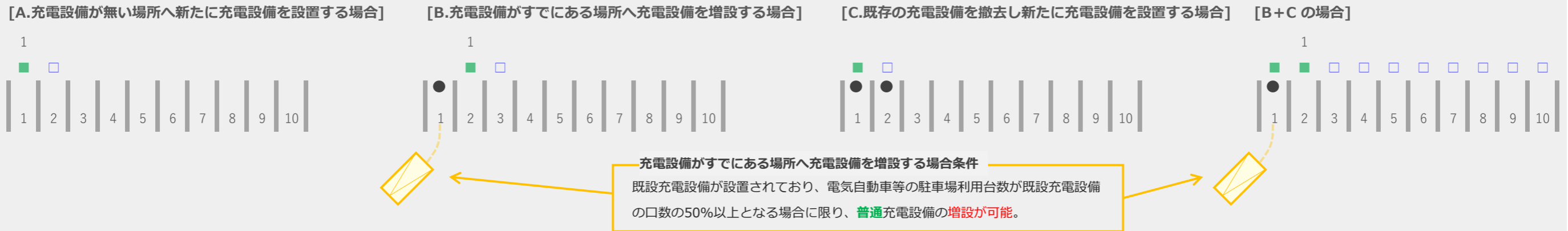
算出の考え方を、駐車場収容台数：10台を例に記載いたしました。  
 普通充電設備を設置する場合は、申請する施設に応じて「**駐車場収容台数の10%以下かつ10口以下**」の計算をしてください。  
 ※設置工事完了後の充電口数が、口数制限以内になるように申請をしてください。



※どのケースにおいても、収容台数を超えての設置は認めない。

【基礎充電—**急速**充電設備 + **普通**充電設備：事務所工場等】

- <普通充電設備>
- 普通充電設備の充電口数 **駐車場収容台数の10%以下かつ10口以下**
  - 既設充電設備の口数は、上記口数に含めない
  - 急速充電設備の口数制限はなし



【基礎充電—**急速**充電設備 + **普通**充電設備：事務所工場等】

- <充電用コンセント・充電コンセントスタンド>
- 普通充電設備の充電口数 **20口以下**
  - 既設充電設備の口数は、上記口数に含めない
  - 急速充電設備の口数制限はなし

