

「平成 29 年度電気自動車・プラグインハイブリッド自動車の
充電インフラ整備事業費補助金」WEB 申請マニュアル

一般社団法人次世代自動車振興センター

2017 年 7 月

目次

1.	はじめに.....	3
1.1.	利用環境の確認	3
1.2.	利用可能時間	4
1.3.	Web ブラウザの設定	5
2.	ユーザアカウントの作成	6
2.1.	申請者のユーザアカウントを作成する【必須】	6
2.2.	ユーザアカウントを追加する【任意】	10
	ユーザ ID とパスワードの本人通知について	11
	ユーザ登録時に設定したメールアドレスの用途について	11
	ユーザ種別「申請者」と「工事業者」の違いについて	11
	複数の異なる工事施工会社のユーザを追加する際の注意点【重要】	12
3.	公募申請	13
3.1.	様式 1（公募申請書）を作成する【必須】	13
	「一時保存」と「確定」の違い【重要・各様式共通】	15
3.2.	様式 4-1（工事申告書）を作成する【必須】	16
3.3.	様式 4-2（工事申告書）を作成する【必須】	18
3.4.	様式 4-3（工事申告書）を作成する【必須】	20
3.5.	その他の必要様式を作成する【任意】	21
3.6.	提出書類を印刷する【必須】	22
	印刷後の申請書類の修正について【重要】	22
	提出する申請様式の注意点【重要】	23
4.	その他の操作.....	24

4.1.	様式 1 を複製する	24
4.2.	パスワードを忘れてしまったのでパスワードを再設定する	25
5.	交付申請	29
5.1.	様式 3（交付申請書）を作成する【必須】	29
5.2.	様式 5（要部写真）を作成する【必須】	31
5.3.	その他の必要様式を作成する	32
5.4.	提出書類を印刷する【必須】	32
6.	実績報告	33
6.1.	様式 7（実績報告書）を作成する【必須】	33
6.2.	様式 10－1（工事実績申告書）を作成する【必須】	35
6.3.	様式 10－2（工事実績申告書）を作成する【必須】	36
6.4.	様式 5（要部写真）、様式 9（充電設備等設置工事完了報告書） 様式 11（取得財産等管理台帳・取得財産等明細表）を作成する【必須】	37
6.5.	その他の必要様式を作成する【任意】	38
6.6.	提出書類を印刷する【必須】	39

1. はじめに

次世代自動車振興センターは、電気自動車・プラグインハイブリッド自動車の充電インフラ整備事業費補助金の申請に必要な提出書類(様式)を、申請者の皆様が早く正確に作成いただけることを目的に、提出書類の作成を支援する WEB システム（以下「本システム」という）を提供しております。

本書はこの WEB システムの利用マニュアルです。

1.1. 利用環境の確認

本システムは、PC からインターネット経由でセンターのホームページ＞充電インフラ補助金＞H29 年度事業 補助金申請はこちらの中の様式類＞ボタンから利用します。

様式一覧

様式番号	名称		様式 フォーマット	記入 例
1-1	公募申請書	高速道路SA・PA及び道の駅等への充電設備設置事業 （「高速道路SA・PA」用）	 H29 WEB 申請	
1-1		高速道路SA・PA及び道の駅等への充電設備設置事業 （「道の駅」用）		
1-1		高速道路SA・PA及び道の駅等への充電設備設置事業 （「空白地域」用）		
1-2		商業施設及び宿泊施設等への充電設備設置事業 （目的地充電）		
1-3		マンション及び事務所・工場等への充電設備設置事業（基礎充電）（「マンション等」用）		
1-3		マンション及び事務所・工場等への充電設備設置事業（基礎充電）（「事務所・工場等」用）		
1-3		マンション及び事務所・工場等への充電設備設置事業（基礎充電）（「事務所・工場等」用）		
1-4		課金装置設置事業		

本システムの利用には、次のような環境を推奨しています。推奨環境とは、次世代自動車振興センターにおいて動作を確認した環境です。

種別	推奨
オペレーティングシステム	Microsoft Windows7 Microsoft Windows8.1
WEB ブラウザ	Microsoft Internet Explorer 8 Microsoft Internet Explorer 9 Microsoft Internet Explorer 10 Microsoft Internet Explorer 11
PDF 閲覧	Adobe Reader XI
画面解像度	1024×768 以上

1.2. 利用可能時間

本システムを利用可能な時間は 8時～22時 です。システムメンテナンス等、左記時間内にて停止する場合には、事前にホームページ (<http://www.cev-pc.or.jp/>) に掲示します。

1.3. WEB ブラウザの設定

本システムの利用には、WEB ブラウザを以下のように設定いただく必要があります。下記は Microsoft Internet Explorer 9 の場合の設定例です。その他の WEB ブラウザについては、各製品のヘルプ等を参照の上、下記と同様の設定としてください。

設定内容	設定値	確認方法
JavaScript の実行	有効 無効の場合、ボタン等が動作しない	ツール > インターネットオプション > セキュリティ > レベルのカスタマイズ > アクティブスクリプト > 有効にする
ファイルダウンロード	許可 拒否の場合、PDF がダウンロードできない	ツール > インターネットオプション > セキュリティ > レベルのカスタマイズ > ファイルのダウンロード > 有効にする
Cookie の利用	許可 拒否の場合、ログイン後エラーが発生する	ツール > インターネットオプション > プライバシー > インターネットゾーンの設定 > 「中～高」以下
ポップアップ	許可 拒否の場合、住所検索等のサブ画面が起動しない	ツール > インターネットオプション > プライバシー > ポップアップブロック > 設定 > 許可する WEB サイトのアドレスに「*.charge.cev-pc.or.jp」を追加 初回ポップアップブロック時に、このサイトのオプションから「常に許可」を選択でも設定可能
インターネット一時ファイル	確認する 確認しないの場合、画面が正しく動作しない	ツール > インターネットオプション > 全般 > 閲覧の履歴 > 設定 > インターネット一時ファイル > IE を起動するたびに確認する

なお、WEB ブラウザの設定を既定値から変更していない場合、通常は問題無く本システムを利用いただけます。何か問題があった際に、上記設定をご確認ください。

2. ユーザアカウントの作成

公募申請書類の作成における本システムの基本的な操作の流れは以下の通りです。

公募申請は、申請者が作成してください。

2.1 申請者のユーザアカウントを作成する【必須】

2.2 ユーザアカウントを追加する【任意】

2.3 様式1（公募申請書）を作成する【必須】

2.4 提出書類を印刷する【必須】

具体的な操作手順を以降で説明します。

2.1. 申請者のユーザアカウントを作成する【必須】

本システムにアクセスし、以下の画面で「アカウント作成」リンクをクリックします。

一般社団法人 次世代自動車振興センター powered by FastAPP ver1.7.0.1

次世代自動車充電インフラ整備促進事業システム（H29年度事業）

ユーザID、パスワードを入力してください。

ユーザID :

パスワード :

※アカウントをお持ちでない申請者の方は [アカウント作成](#) へお進みください。
※パスワードを忘れた方は [パスワード再設定](#) へお進みください。

※次世代自動車振興センターの個人情報保護方針については [センターHP](#) に記載されております。
※本補助金およびシステムの利用規約については以下を御確認ください。

補助金の公募申請、交付申請または補助金の受給をされる皆様へ

一般社団法人次世代自動車振興センター（以下「センター」という）が交付する電気自動車・プラグインハイブリッド自動車の充電インフラ整備事業費補助金（以下「本補助金」という）については、国庫補助金等の公的資金を財源としており、社会的にその適正な執行が強く求められています。このため、センターとしても本補助金に係る不正行為に対して厳格に対処いたします。

従って、センターが交付手続きを行う本補助金に対し公募申請される方、交付申請される方、補助金交付が決定し本補助金を受給される方におかれましては、以下の点につき十分にご留意された上で、本補助金の申請または受給を行っていただきますようお願いいたします。

1. 本補助金の申請者がセンターに提出する書類には、如何なる理由があってもその内容に虚偽の記入を行わないでください。
2. 充電設備又は課金装置の設置に関し、安全面及び法規面については申請者が十分に確認し申請者の責任の下に設置してください。センターは、本補助金の交付対象として設置された充電設備又は課金装置について、本補助金の要件を満たしているか否かは審査致しますが、安全面や法規面については何ら保証する

以下の画面が表示されたらアカウント情報を入力します。利用規約を全文確認し、全ての条項に同意できる場合、**利用規約への同意にチェック**します。入力内容を確認の上、「アカウントを作成する」ボタンをクリックします。

一般社団法人 次世代自動車振興センター powered by FastAPP ver1.7.0.1

充電インフラ補助金申請 - 申請者アカウント作成

ヘルプ表示

充電インフラ補助金申請の申請者アカウントを作成します。
下記のアカウント情報を全項目入力し「アカウントを作成する」ボタンをクリックしてください。

アカウント情報

ユーザID*

パスワード*

パスワード(確認)*

ユーザ名*

メールアドレス*

利用規約への同意* ☐ 以下の利用規約を確認の上同意します。

半角英数字と記号が使用可能です。64文字以下で設定してください。

半角英数字と記号が使用可能です。8文字以上15文字以下で設定してください。

確認のため、上記パスワードと同じ値を入力してください。

128文字以下で設定してください。

この後、このアドレスに対して、アカウント登録完了に必要なメールを送付します。

メールフィルタが設定されている場合はドメイン「cev-pc.or.jp」を除外設定してください。

補助金の公募申請、交付申請または補助金の受給をされる皆様へ

一般社団法人次世代自動車振興センター（以下「センター」という）が交付する電気自動車・プラグインハイブリッド自動車の充電インフラ整備事業費補助金（以下「本補助金」という）については、国庫補助金等の公的資金を財源としており、社会的にその適正な執行が強く求められています。このため、センターとしても本補助金に係る不正行為に対して厳格に対処いたします。

従って、センターが交付手続きを行う本補助金に対し公募申請される方、交付申請される方、補助金交付が決定し本補助金を受給される方におかれましては、以下の点につき十分にご留意された上で、本補助金の申請または受給を行っていただきますようお願いいたします。

1. 本補助金の申請者がセンターに提出する書類には、如何なる理由があってもその内容に虚偽の記入を行わないでください。
2. 充電設備又は課金装置の設置に関し、安全面及び法規面については申請者が十分に確認し申請者の責任の下に設置してください。センターは、本補助金の交付対象として設置された充電設備又は課金装置について、本補助金の要件を満たしているか否かは審査致しますが、安全面や法規面については何ら保証するものではありません。更に、補助

アカウント作成を中止する アカウントを作成する

【注意】利用規約に同意できない場合、申請および本システムの利用はできません。

以下の画面が表示されたら入力したメールアドレス宛てにメールが送信されています。

一般社団法人 次世代自動車振興センター powered by FastAPP ver1.7.0.1

充電インフラ補助金申請 - 申請者アカウント作成

ヘルプ表示

アカウントを仮登録し、入力いただいたメールアドレス宛にアカウント登録完了に必要なメールを送信しました。
メール本文に記載のURLにアクセスいただくと、アカウント登録が完了します。

アカウント情報

ユーザID*

パスワード*

パスワード(確認)*

ユーザ名*

メールアドレス*

利用規約への同意* ☒ 以下の利用規約を確認の上同意します。

半角英数字と記号が使用可能です。64文字以下で設定してください。

半角英数字と記号が使用可能です。8文字以上15文字以下で設定してください。

確認のため、上記パスワードと同じ値を入力してください。

128文字以下で設定してください。

この後、このアドレスに対して、アカウント登録完了に必要なメールを送付します。

メールフィルタが設定されている場合はドメイン「cev-pc.or.jp」を除外設定してください。

補助金の公募申請、交付申請または補助金の受給をされる皆様へ

一般社団法人次世代自動車振興センター（以下「センター」という）が交付する電気自動車・プラグインハイブリッド自動車の充電インフラ整備事業費補助金（以下「本補助金」という）については、国庫補助金等の公的資金を財源としており、社会的にその適正な執行が強く求められています。このため、センターとしても本補助金に係る不正行為に対して厳格に対処いたします。

従って、センターが交付手続きを行う本補助金に対し公募申請される方、交付申請される方、補助金交付が決定し本補助金を受給される方におかれましては、以下の点につき十分にご留意された上で、本補助金の申請または受給を行っていただきますようお願いいたします。

1. 本補助金の申請者がセンターに提出する書類には、如何なる理由があってもその内容に虚偽の記入を行わないでください。
2. 充電設備又は課金装置の設置に関し、安全面及び法規面については申請者が十分に確認し申請者の責任の下に設置してください。センターは、本補助金の交付対象として設置された充電設備又は課金装置について、本補助金の要件を満たしているか否かは審査致しますが、安全面や法規面については何ら保証するものではありません。更に、補助

以下のメールが届いたら本文に記載されている URL に WEB ブラウザでアクセスします。



以下の画面がされたら「ログイン画面を表示する」をクリックします。



設定したユーザ ID、パスワードを入力し、「ログイン」ボタンをクリックします。

NeV

一般社団法人
次世代自動車振興センター

powered by FostiAPP ver1.7.0.1

次世代自動車充電インフラ整備促進事業システム（H29年度事業）

ユーザID、パスワードを入力してください。

ユーザID :

パスワード :

※アカウントをお持ちでない申請者の方は [アカウント作成](#) へお進みください。
※パスワードを忘れた方は [パスワード再設定](#) へお進みください。

※次世代自動車振興センターの個人情報保護方針については [センターHP](#) に記載されております。
※本補助金およびシステムの利用規約については以下を御確認ください。

補助金の公募申請、交付申請または補助金の受給をされる皆様へ

一般社団法人次世代自動車振興センター（以下「センター」という）が交付する電気自動車・プラグインハイブリッド自動車の充電インフラ整備事業費補助金（以下「本補助金」という）については、国庫補助金等の公的資金を財源としており、社会的にその適正な執行が強く求められています。このため、センターとしても本補助金に係る不正行為に対して厳格に対処いたします。

従って、センターが交付手続きを行う本補助金に対し公募申請される方、交付申請される方、補助金交付が決定し本補助金を受給される方におかれましては、以下の点につき十分にご留意された上で、本補助金の申請または受給を行っていただきますようお願いいたします。

1. 本補助金の申請者がセンターに提出する書類には、如何なる理由があってもその内容に虚偽の記入を行なわないでください。
2. 充電設備又は課金装置の設置に関し、安全面及び法規面については申請者が十分に確認し申請者の責任の下に設置してください。センターは、本補助金の交付対象として設置された充電設備又は課金装置について、本補助金の要件を満たしているか否かは審査致しますが、安全面や法規面については何ら保証する

2.2. ユーザアカウントを追加する【任意】

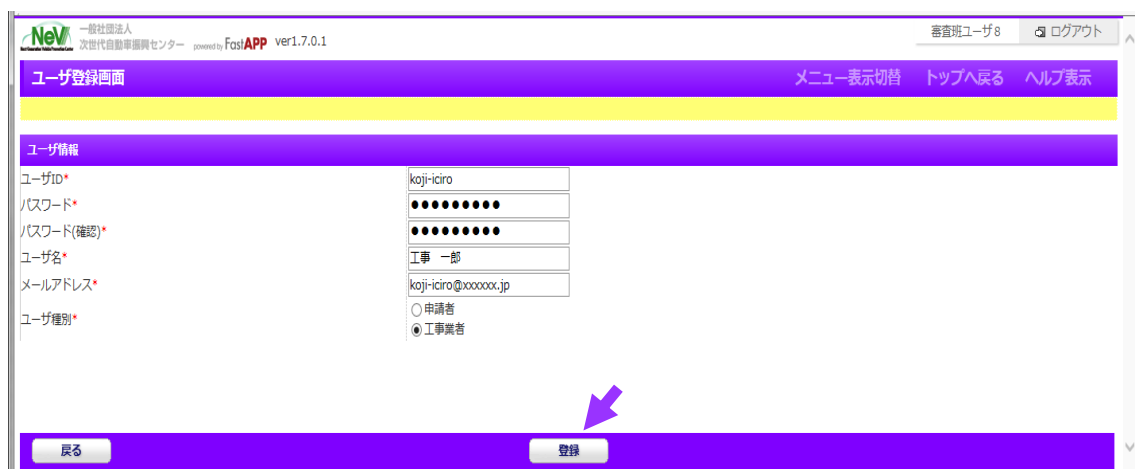
「メニュー表示切替」をクリック後、表示された「ユーザ管理画面」をクリックします。



「新規ユーザ登録」ボタンをクリックします。



ユーザ情報を入力し「登録」ボタンを押下します。



ユーザアカウントが追加されたことを確認します。複数ユーザを追加する場合は、上記の手順を繰り返してください。また、ユーザ登録を間違えた場合、変更や削除が可能です。

ユーザ ID とパスワードの本人通知について

本システムは、ユーザ ID とパスワードを、ユーザ本人にメール通知しません。ユーザ登録した方から、ユーザ本人に連絡してください。

ユーザ登録時に設定したメールアドレスの用途について

ユーザ登録時に設定したメールアドレスは、パスワード忘れ対応に利用します。パスワード忘れ対応の詳細は「4.2 パスワードを忘れてしまったのでパスワードを再設定する」を参照ください。

ユーザ種別「申請者」と「工事業者」の違いについて

ユーザ登録する際、ユーザ種別として「申請者」または「工事業者」を設定します。申請者が様式 4（工事申告書）の作成を工事施工会社に委託する場合、委託先のユーザを「工事業者」として登録してください。「工事業者」には以下の機能制限が掛かります

×様式 1、3、7 の作成・参照・印刷不可 ×ユーザ管理画面利用不可

複数の異なる工事施工会社のユーザを追加する際の注意点【重要】

同じ申請者が複数申請する等、複数の異なる工事施工会社のユーザを追加する場合は、申請書データの共有範囲に注意が必要です。

申請書データは、その申請に関わるユーザ間で共有されます。この申請書データを共有するユーザの集まりをユーザグループと呼びます。ユーザグループは「2.1 申請者のユーザアカウントを作成する【必須】」でアカウントを作成する毎に作られ、「2.2 ユーザアカウントを追加する【任意】」で追加されたユーザは、そのユーザを登録したユーザと同じグループに所属することになります。具体的には、以下のように、ユーザー一覧と一緒に表示されるユーザ間で共有されます。

NeV 一般社団法人 次世代自動車情報センター powered by FaaS ver1.7.0.1 番番ユーザ8 ログアウト

ユーザー一覧画面 メニュー表示切替 トップへ戻る 様式記入例

検索条件

ユーザID(部分一致) ユーザ名(部分一致)

メールアドレス(部分一致)

検索結果

検索結果: 4件 <<最初 <前へ 1 次へ> 最後>>

ユーザID	ユーザ名	ユーザ種別	メールアドレス	変更	削除
shinsei_taro	申請 太郎	申請者	shinsei-taro@xxx.jp	変更	削除
koji-iciro	工事 一郎	工事業者	koji-ichiro@xxxxxx.jp	変更	削除
shinsei-hanako	申請 花子	申請者	shinsei-hanako@xxx.jp	変更	削除
koji-jiro	工事 二郎	工事業者	koji-jiro@xxxxxx.jp	変更	削除

戻る 検索 新規ユーザ登録

注意が必要なのは、上記の例において「工事一郎」と「工事次郎」が異なる工事施工会社のユーザである場合です。この2ユーザは同じユーザグループに所属するため、工事申告書（様式4）を相互に参照可能となります。工事申告書（様式4）は工事費の見積明細を含みます。

相互に工事申告書（様式4）を参照可能である状態に問題がある場合は、ユーザグループを工事施工会社毎に分けてください。具体的には、委託する工事施工会社毎に「2.1 申請者のユーザアカウントを作成する【必須】」の操作で申請者のユーザアカウントを作成し、各々のユーザグループに、工事施工会社のユーザを追加してください。

3. 公募申請

公募申請書類の作成における本システムの基本的な操作の流れは以下の通りです。公募申請は、申請者が作成してください。

3.1 様式1（公募申請書）を作成する【必須】

3.2 様式4-1（工事申告書）を作成する【必須】

3.3 様式4-2（工事申告書）を作成する【必須】 ※複数基の申請の場合は用紙が異なります。

3.4 様式4-3（工事申告書）を作成する【必須】

3.5 その他の必要様式を作成する【任意】

3.6 提出書類を印刷する【必須】

具体的な操作手順を以降で説明します。

30 分間、一時保存等サーバーとの通信がない場合は、入力中の内容も全て“無効”となります。したがって、入力中には区切りの良い所や時間等で一時保存するようにしてください。

「一時保存」を定期的に行うことが、快適な作業につながります。

3.1. 様式 1（公募申請書）を作成する【必須】

トップページ（ポータル）で申請内容に応じた様式の申請書作成リンクをクリックします。

充電インフラ補助金申請-ポータル (H29年度事業)

新しい申請書を作成する場合は以下のリンクをクリックしてください

- I. 高速道路SA・PA (経路充電)
- II. 商業・宿泊施設等 (目的地充電)
- III. 道の駅 (経路充電)
- IV. 課金装置
- I. 空白地域 (経路充電)
- III. 事務所・工場 (基礎充電)
- TEST

◀ ここをクリックすると申請書を検索することができます

申請書一覧

検索結果: 1件

<<最初 <前へ 1 次へ> 最後>>

審査管理N	審査区分	確定状況	設置場所/搭載車両	工事予定/実績	作成者	申請者	表示/編集する	印刷する	様式類ダウンロード	作成する
0.	分									

「申請の手引き」や「記入例」を確認のうえ必要な項目を記入し、「確定」ボタンをクリックします。途中で入力を中断する場合、「一時保存」ボタンをクリックしてください。

NeV 一般社団法人 次世代自動車振興センター powered by FastAPP ver1.7.0.1 審査班ユーザ8 ログアウト

充電インフラ補助金申請-様式1 公募申請書

メニュー表示切替 トップへ戻る ヘルプ表示

「申請の手引き」や「記入例」を確認のうえ必要な項目を記入し、「確定」ボタンをクリックしてください。
 ※途中で入力を中断する場合、「一時保存」ボタンをクリックしてください。ポータル申請書一覧から入力を再開することができます。
 ※「一つの工事」毎に申請してください。

審査管理No.	確定状況	申請区分	II. 商業・宿泊施設等（目的地充電）
作成日	作成者	最終更新日	最終更新者
申請日*	yyyy/MM/dd	全ての添付書類を用意して、申請書の入力完了した日を入力してください。 提出より長期間さかのぼった日付や、未来日は入力しないでください。	

複製処理

※コピー処理を行うと、既に入力されている内容が上書きされます！（1度も申請を行っていない場合は利用できません）

複製元管理No. 入力内容を複製したい管理Noを選択して下さい。

申請者に関する事項

共同申請有 ☐ 共同申請がある場合は忘れずにVしてください。（共同申請に必要な書類を同封してください。）

申請者の区分*

- ☐ 地方公共団体
- ☐ 個人
- ☐ 法人（マンションの管理組合法人を含む）
- ☐ リース会社

一時保存した場合、ポータルの申請書一覧から入力を再開することができます。

NeV 一般社団法人 次世代自動車振興センター powered by FastAPP ver1.7.0.1 審査班ユーザ8 ログアウト

充電インフラ補助金申請-ポータル（H29年度事業）

メニュー表示切替 トップへ戻る ヘルプ表示

新しい申請書を作成する場合は以下のリンクをクリックしてください

I. 高速道路SA・PA（経路充電）	I. 道の駅（経路充電）	I. 空白地域（経路充電）
II. 商業・宿泊施設等（目的地充電）	III. マンション（基礎充電）	III. 事務所・工場（基礎充電）
IV. 課金装置	TEST	

🔍 ← こちらをクリックすると申請書を検索することができます

申請書一覧

検索結果：1件
 <<最初 <前へ 1 次へ> 最後>>

審査管理No.	審査区分	確定状況	設置場所/搭載車両	工事予定/実績	作成者	申請者	表示/編集する	印刷する	様式類ダウンロード	作成する
051093-00	公募申請	様式1未確定 様式4-1未確定 様式4-2未確定 様式4-3未確定	中央区日本橋1-5-1 日本橋旅籠	開始 17/07/15 終了 17/08/10	審査班ユーザ8	東京日本橋商事株式会社	<input type="button" value="様式1"/> <input type="button" value="様式4-1"/> <input type="button" value="様式4-2"/> <input type="button" value="様式4-3"/>	<input type="button" value="様式1"/> <input type="button" value="様式4-1"/> <input type="button" value="様式4-3"/> <input type="button" value="様式8"/>	<input type="button" value="様式類ダウンロード"/>	<input type="button" value="様式3"/>

「一時保存」と「確定」の違い【重要・各様式共通】

「一時保存」は、

入力途中の申請データを保存して入力を中断し、後で再開できるようにするための機能です。そのため、必須項目が未記入等、様式の記入要領に沿ってない状態でも申請データを保存可能です。ただし、記入要領に沿っているかチェックしていないため、一時保存した申請データの確定状況は「未確定」となります。確定状況が「未確定」の申請データは、印刷用に **PDF** 出力することができません（提出できません）。

「確定」は、

様式の記入内容が、記入要領に沿っているか、関連する様式間の整合性が取れているかをチェックした上で申請データを保存します。記入要領に沿っていない場合、エラーを表示します。エラーが無ければ確定状況が「確定」となります。

各様式には「確定」となると確認用に印刷できますが、申請に必要な全様式の確定状況が「確定」とならないと提出用の印刷はできませんので注意してください。

また、一度「確定」しても申請書類を提出するまで記入内容の変更は可能です。

申請に必要な全様式の確定状況が「確定」となったら、様式を **PDF** 出力し、印刷して提出可能です。各様式の確定状況は、ポータル申請書一覧または各様式の画面にて確認することができます。

3.2. 様式 4-1（工事申告書）を作成する【必須】

「確定」ボタンは様式 1 の確定後に操作可能となります。途中で入力を中断する場合、「一時保存」ボタンをクリックしてください。

The screenshot shows the Nev FastAPP web portal interface. At the top, there's a header with the Nev logo and text: "一般社団法人 次世代自動車開発センター powered by FastAPP ver1.7.0.1". On the right, it says "審査班ユーザ 6" and "ログアウト". Below the header is a navigation bar with "充電インフラ補助金申請 - ポータル (H29年度事業)", "メニュー表示切替", "トップへ戻る", and "様式記入例".

A message box states: "新しい申請書を作成する場合は以下のリンクをクリックしてください". Below this are several links categorized by application type: I. 高速道路SA・PA (経路充電), II. 商業・宿泊施設等 (目的地充電), IV. 課金装置, I. 道の駅 (経路充電), III. マンション (基礎充電), TEST, I. 空白地域 (経路充電), and III. 事務所・工場 (基礎充電).

Below the links is a search section with the text: "← はこちらをクリックすると申請書を検索することができます". It includes input fields for "管理No (FROM)", "管理No (TO)", "審査区分", and "事業区分", along with a "申請書を検索する" button.

The main section is titled "申請書一覧" (Application List). It shows a search result of 1 item. Below the search results is a table with the following columns: 審査管理No., 審査区分, 確定状況, 設置場所/搭載車両, 工事予定/実績, 作成者, 申請者, 表示/編集する, 印刷する, 様式類ダウンロード, and 作成する.

審査管理No.	審査区分	確定状況	設置場所/搭載車両	工事予定/実績	作成者	申請者	表示/編集する	印刷する	様式類ダウンロード	作成する
051141-00	公算申請	様式1確定 様式4-1確定 様式4-2確定 様式4-3未確定	中央区日本橋1丁目29番地 日本橋高速道路 桜SA	開始 17/07/01 終了 17/07/31	審査班ユーザ 6	NEV商事株式会社	様式1 様式4-1 様式4-2 様式4-3	様式1 様式4-1 様式4-2 様式4-3 様式8	様式類ダウンロード	様式3

申請の手引き」や「記入例」を確認のうえ、工事費用を工事区分または項目ごとに記入し、「確定」ボタンをクリックします。

工事施工会社ごとに記入する必要があります。工事施工会社が複数ある場合は、公募申請者が集約し、同一の「様式4-1」に記入してください。

充電インフラ補助金申請-様式4-1 工事金額申請書

メニュー表示切替 トップへ戻る 様式記入例

新営管理No 012345-67 申請者 NEV商事株式会社 手続代行者 作成日 2017/04/24 設置場所名称 日本橋高速道路 桜SA
 申告日 2017/05/01 確定状況 確定
 最終更新日 2017/04/30 最終更新者

入力欄の確認
 見積総額 3,827,000 申告額 1,797,000
 充電設備等見積総額 2,000,000 他の工事額 30,000
 工事見積総額 1,827,000
 ※コピー処理を行うと、既に入力されている内容が上書きされます！（1度も申請を行っていない場合は利用できません）
 複製元管理No 申請内容コピー 入力内容を複製したい管理Noを選択して下さい

見積書情報の入力
 ※発行された見積書ごとに下記項目を入力し、追加ボタンを押してください。
 発行会社名 株式会社桜設備 見積書を発行した会社名を入力してください。
 発行日 2017/04/28 見積書の発行日を入力してください。
 見積合計金額 3,827,000 見積書の合計金額を入力してください。（税抜）
 見積有効期限 見積書の有効期限を確認してチェックしてください。 見積有効期限は原則3ヶ月以上としてください。
 ① 充電設備を含む全ての見積書の情報を入力してください
 ② 下欄の【見積書情報一覧】に登録されます 再入力する場合は【削除】を押してください
 ③ 見積書の内訳から該当する工事費を入力してください 補助対象とならない工事は計上しないでください
 ④ 工事に係る費用がある場合は入力してください
 ⑤ 全ての金額を入力したら【確定】を押してください

① 追加

② 下欄の【見積書情報一覧】に登録されます 再入力する場合は【削除】を押してください

③ 見積書の内訳から該当する工事費を入力してください 補助対象とならない工事は計上しないでください

④ 工事に係る費用がある場合は入力してください

⑤ 全ての金額を入力したら【確定】を押してください

⑥ トップメニューへは【戻る】で移動してください

充電設備販売会社および工事施工会社名	発行日	見積金額	
株式会社桜設備	2017/04/28	3,827,000	削除

工事の利益相当額

工事申請書の入力

(1) 充電設備等設置工事費

① 充電設備等設置工事費

充電器、別体型挿金装置、或いは別体型充電設備の導入、基礎工事、給付設置に係る工事費

基礎工事費 286,000
 本体搬入費 30,000
 設置場所
 ● 本州、北海道、九州、四国、沖縄本島
 ○ 離島（上記5島を除く島）
 420,800
 充電用コンセント見積額
 ● 有
 ○ 無
 108,000
 電力会社発行の請求書の金額（税抜）

(2) 案内板設置工事費

案内板工事費 施設等の入口に設置する案内板の工事費

163,000
 163,000
 □ 施設等の入口が3ヶ所以上で、案内板を2ヶ所以上の入口に設置する場合はチェックしてください。

(3) 付帯設備設置工事費

① 充電スペースのライン引き 18,000
 ② 路面表示 96,000
 路面表示（シート等）本体のみの費用 60,000
 その他路面表示に係る工事費 36,000
 ③ 屋根 134,000
 屋根本体のみの費用 98,000
 その他屋根に係る工事費 36,000
 ④ 小屋 59,000
 小屋本体のみの費用
 その他小屋に関わる工事費
 ⑤ 充電設備防護部材 35,000
 防護用部材のみの費用
 その他充電設備防護部材に係る工事費 24,000
 ⑥ 電灯 75,000
 電灯本体のみの費用
 その他電灯に係る工事費

(4) その他設置に係る費用

① 雑材・消耗品費、養成費 32,200
 ② レイアウト検討費 255,000
 回廊作成費 105,000
 レイアウト検討費 120,000
 電力会社立会・協議費 30,000
 ③ 安全誘導費 120,000
 ④ 停電回避費
 ⑤ 充電スペース造成費
 ⑥ 現場監督等の労務費

戻る 一時保存 確定

3.3. 様式 4-2（工事申告書）を作成する【必須】

申請の手引き」や「記入例」を確認のうえ必要な項目を記入し、「確定」ボタンをクリックします。記入する工事の仕様や工法は「見積書」と同じである必要があります。

充電インフラ補助金申請－様式4-2 工事内容申告書						メニュー表示切替	トップへ戻る	様式記入例
審査管理No	051141-00	申請者	NEV商事株式会社	手続代行者		設置場所名称	日本橋高速道路	様式A
申告日	2017/05/01	確定状況	確定	作成日	2017/04/24	作成者	審査班ユーザ6	
最終更新日	2017/04/30	最終更新者	審査班ユーザ6					
充電設備等情報								
充電設備の種類			急速充電器					
メーカー名			東光高岳					
型式			HFR1-30B4S-A2					
振替処理								
複製元管理No	▼		※コピー処理を行うと、既に入力されている内容が上書きされます！（1度も申請を行っていない場合は利用できません）			入力内容を複製したい管理Noを選択して下さい。		
申請内容コピー								
①充電設備等設置工事								
ア. 基礎工事・据付工事	●有 ○無		① 充電器本体の基礎工事の仕様を入力してください			充電器基礎工事の有無を選択してください		
充電設備または課金装置の基礎・据付工事								
基礎・据付工事区分の選択	<input type="radio"/> コンクリート既製品(プレキャスト) <input checked="" type="radio"/> コンクリート製作品(現場打ち) <input type="radio"/> 金属架台 <input type="radio"/> 据付、固定工事(アンカー)のみ		充電設備等の基礎の寸法を入力します			充電設備等本体の基礎工事を選択してください		
基礎サイズ [たて]	500					基礎サイズ(たて)を[mm]単位で入力してください		
基礎サイズ [よこ]	600					基礎サイズ(よこ)を[mm]単位で入力してください		
基礎サイズ [高さ]	500					基礎サイズ(高さ)を[mm]単位で入力してください		
配筋工事区分	メッシュ配筋 ▼					いずれかを選択してください		
別体_課金機の基礎工事								
据付区分	<input type="radio"/> 充電設備と同一基礎 <input type="radio"/> その他基礎 <input type="radio"/> コンクリート既製品(プレキャスト) <input type="radio"/> コンクリート製作品(現場打ち) <input type="radio"/> 金属架台 <input type="radio"/> 据付、固定工事(アンカー)のみ		課金装置が充電器本体と別体の構成ではその基礎工事の仕様を入力します			課金装置が充電器本体と同一の基礎区分である場合、「充電設備と同一基礎」を選択してください		
基礎・据付工事区分の選択						別体_課金機の基礎工事を選択してください		
基礎サイズ [たて]						基礎サイズ(たて)を[mm]単位で入力してください		
基礎サイズ [よこ]						基礎サイズ(よこ)を[mm]単位で入力してください		
基礎サイズ [高さ]						基礎サイズ(高さ)を[mm]単位で入力してください		
配筋工事区分						いずれかを選択してください		
別体_電源部等								
据付区分	<input type="radio"/> 充電設備と同一基礎 <input type="radio"/> その他基礎 <input type="radio"/> コンクリート既製品(プレキャスト) <input type="radio"/> コンクリート製作品(現場打ち) <input type="radio"/> 金属架台 <input type="radio"/> 据付、固定工事(アンカー)のみ		電源設備と本体(スタンド)に分かれた構成では電源設備の基礎工事の仕様も入力します			別体_電源部等が充電器本体と同一の基礎区分である場合、「充電設備と同一基礎」を選択してください		
基礎・据付工事区分の選択						別体_電源部等の基礎工事を選択してください		
基礎サイズ [たて]						基礎サイズ(たて)を[mm]単位で入力してください		
基礎サイズ [よこ]						基礎サイズ(よこ)を[mm]単位で入力してください		
基礎サイズ [高さ]						基礎サイズ(高さ)を[mm]単位で入力してください		
配筋工事区分						いずれかを選択してください		
②電気配線工事								
ア. 開閉器盤工事	●有 ○無		② 充電設備等の電気配線に係る仕様を入力してください 既に施工済みの工事内容は補助対象となりません			開閉器盤工事の有無を選択してください		
盤のサイズ (たて、よこ) を入力してください								
たて	900					[mm]単位で入力してください		
よこ	500					[mm]単位で入力してください		
イ. プレーカ工事	●有 ○無					プレーカ工事の有無を選択してください		
i. 充電設備等専用プレーカ								
複数ある場合はもっとも定格の大きい値を入力してください								
定格電流	150					[AT]単位で入力してください		
数量	1					[個]単位で入力してください		
ii. 別体_課金機専用プレーカ								
定格電流						[AT]単位で入力してください		
数量						[個]単位で入力してください		
ウ. 配線工事	●有 ○無		新設するケーブルの長さを入力します 課金装置と充電器の間のケーブルも入力します			配線工事の有無を選択してください		
配線 (ケーブル) の長さを用途ごとに入力してください								
配線の長さ [充電設備等]	15					充電設備等の配線の長さを[m]単位で入力してください		
配線の長さ [別体_課金機]						別体_課金機の配線の長さを[m]単位で入力してください		
配線の長さ [別体_電源部等]						別体_電源部等の配線の長さを[m]単位で入力してください		
通信線の長さ						通信線の長さを[m]単位で入力してください		
エ. 配管工事	●有 ○無		新設するビニル管の配管長を入力します			配管工事の有無を選択してください		
使用する配管の長さを種別、用途ごとに入力してください								
i. 合成樹脂製								
充電設備等	10					[m]単位で入力してください		
別体_課金機						[m]単位で入力してください		
別体_電源部等						[m]単位で入力してください		
通信線						[m]単位で入力してください		
ii. 金属製								
充電設備等	2					[m]単位で入力してください		
別体_課金機						[m]単位で入力してください		
別体_電源部等						[m]単位で入力してください		
通信線						[m]単位で入力してください		

<p>オ. 埋設工事</p> <p>●有 ○無</p> <p>埋設の長さを項目ごとに入力してください</p> <p>i. アスファルト・コンクリート等の舗装面</p> <p>埋設工事の長さ</p> <p>5</p> <p>掘削、及び埋設を行う区間長を入力します</p> <p>[m]単位で入力してください</p> <p>ii. 土・花壇等の土面</p> <p>埋設工事の長さ</p> <p>埋設工事の深さ</p> <p>[m]単位で入力してください</p> <p>[mm]単位で入力してください</p>		埋設工事の有無を選択してください
<p>カ. 建柱工事</p> <p>●有 ○無</p> <p>電柱の種類にチェックを入れ、電柱の長さ、数量を入力してください</p> <p>電柱種類 1</p> <p><input checked="" type="checkbox"/> コンクリート柱</p> <p>コンクリート柱 1_長さ</p> <p>10</p> <p>コンクリート柱 1_数量</p> <p>1</p> <p>コンクリート柱 2_長さ</p> <p>コンクリート柱 2_数量</p> <p>コンクリート柱の長さが異なる場合は【長さ1】と【長さ2】に対しそれぞれの本数を入力します</p> <p>電柱種類 2</p> <p><input type="checkbox"/> 鋼管柱</p> <p>鋼管柱 1_長さ</p> <p>鋼管柱 1_数量</p> <p>鋼管柱 2_長さ</p> <p>鋼管柱 2_数量</p> <p>鋼管柱の長さが異なる場合は【長さ1】と【長さ2】に対しそれぞれの本数を入力します</p> <p>コンクリートを使用する場合、チェックをいれてください</p> <p>[m]単位で入力してください</p> <p>[本]単位で入力してください</p> <p>[m]単位で入力してください</p> <p>[本]単位で入力してください</p> <p>鋼管を使用する場合、チェックをいれてください</p> <p>[m]単位で入力してください</p> <p>[本]単位で入力してください</p> <p>[m]単位で入力してください</p> <p>[本]単位で入力してください</p>		建柱工事の有無を選択してください
<p>(2) 案内板設置工事</p> <p>案内板の設置工事</p> <p>●有 ○無</p> <p>該当する項目に数量を入力してください</p> <p>既存設備等に新たに案内板を取付ける場合</p> <p>シート、シール等 (貼付)</p> <p>アルミ板等</p> <p>新たにポール及び、案内板を設置する場合</p> <p>新設ポール + アルミ板 (片面取付)</p> <p>新設ポール + アルミ板 (両面取付)</p> <p>1</p> <p>案内板の設置工事に係る仕様を入力してください 施設入口以外への設置は補助対象となりません</p> <p>既存の施設に取付ける場合は入力します</p> <p>ポールを新設して取付ける場合は入力します</p> <p>[枚]単位で入力してください</p> <p>[枚]単位で入力してください</p> <p>[本]単位で入力してください</p> <p>[本]単位で入力してください</p>		
<p>(3) 付帯設備設置工事</p> <p>① 充電スペースライン引き工事</p> <p>●有 ○無</p> <p>新たに引くラインの長さを入力してください</p> <p>ラインの長さ</p> <p>10</p> <p>充電スペース内に限る</p> <p>[m]単位で入力してください</p> <p>② 路面表示工事</p> <p>●有 ○無</p> <p>種別を選択し、サイズ (たて、よこ) と数量を入力してください</p> <p>路面表示種別</p> <p><input type="radio"/> 貼付タイプ <input checked="" type="radio"/> 溶融タイプ <input type="radio"/> 路面文字</p> <p>サイズ [たて]</p> <p>1000</p> <p>サイズ [よこ]</p> <p>1000</p> <p>数量</p> <p>1</p> <p>記載する文字</p> <p>待機スペースを申請する場合は、有にチェックを入れ、記載する文字を入力してください</p> <p>待機スペース</p> <p><input type="checkbox"/> 有</p> <p>記載する文字</p> <p>付帯設備の設置工事に係る仕様を入力してください</p> <p>いずれかを選択してください</p> <p>[mm]単位で入力してください</p> <p>[mm]単位で入力してください</p> <p>[枚]単位で入力してください</p> <p>路面表示種別で「路面文字」を選択した場合、必須です</p> <p>待機スペースとわかること</p> <p>③ 屋根工事</p> <p>●有 ○無</p> <p>本体のメーカー・型式等を入力し、該当する基礎工事項目を選択してください</p> <p>メーカー名</p> <p>NEV製作所</p> <p>商品名、型式、呼称</p> <p>NY-2900</p> <p>基礎工事</p> <p><input type="radio"/> 充電設備と同一基礎 <input checked="" type="radio"/> 単独基礎</p> <p>原則、既製品に限る</p> <p>いずれかを選択してください</p> <p>④ 小屋工事</p> <p>○有 ●無</p> <p>本体のメーカー・型式等を入力し、該当する基礎工事項目を選択してください</p> <p>メーカー名</p> <p>商品名、型式、呼称</p> <p>基礎工事</p> <p><input type="radio"/> 充電設備と同一基礎 <input type="radio"/> 単独基礎</p> <p>小屋工事の有無を選択してください</p> <p>⑤ 充電設備等防護部材工事</p> <p>●有 ○無</p> <p>本体のメーカー・型式等を入力し、該当する基礎工事項目を選択してください</p> <p>メーカー名</p> <p>NEV工業</p> <p>商品名、型式、呼称</p> <p>UY-2900</p> <p>基礎工事</p> <p><input checked="" type="radio"/> 充電設備と同一基礎 <input type="radio"/> 単独基礎</p> <p>U字型・I型の金属製バリカーの製品名記入</p> <p>いずれかを選択してください</p> <p>⑥ 電灯工事</p> <p>○有 ●無</p> <p>本体のメーカー・型式等を入力してください</p> <p>メーカー名</p> <p>商品名、型式、呼称</p> <p>電灯本体の製品名記入</p> <p>電灯工事の有無を選択してください</p>		
<p>戻る</p> <p>一時保存</p> <p>確定</p> <p>⑤ 全ての工事内容を入力したら【確定】を押してください</p> <p>⑥ トップメニューへは【戻る】で移動してください</p>		

3.4. 様式 4－3（工事申告書）を作成する【必須】

「申請の手引き」や「記入例」を確認のうえ必要な項目を記入し、「確定」ボタンをクリックします。「様式 4－3」は、センターの求める要件等に適合していることを申告する書類になります。

NeV 一般社団法人 次世代自動車開発センター powered by FastAPP ver1.7.0.1 審査班ユーザ6 ログアウト

充電インフラ補助金申請－様式4-3 工事確認書 メニュー表示切替 トップへ戻る ヘルプ表示

審査管理No	申請者	NEV商事株式会社	手続代行者	設置場所名称	日本橋高速道路 桜SA
申告日	確定状況	未確定	作成日	作成者	
最終更新日	最終更新者				

複製処理

※コピー処理を行うと、既に入力されている内容が上書きされます！（1度も申請を行っていない場合は利用できません）

複製元管理No 入力内容を複製したい管理Noを選択して下さい

申請内容コピー

(1) 充電設備等設置工事費

②電気配線工事費

分電盤・受電盤

☐ 充電設備等を稼働せしめるために必要な電気容量を確保し運用をします。

③高圧受変電設備設置工事費

☐ 現在の契約電力は kW、

☐ 申請時を基点とした過去1年間のピーク需要電力は kWです。

☐ 新設する充電設備又は、高圧受変電設備は、充電設備専用で用いることを約束します。

④特別措置に基づく受電工事費

☐ 特別措置にて急速充電設備を設置する契約を電力会社に申込み済みです。

☐ 特別措置にて急速充電設備を設置する契約に関する「申込書」・「請求書」を添付します。

(2) 室内板設置工事費

☐ 入り口に設置する案内板は、公道から視認可能な場所に計画しました。

☐ 入り口に設置する案内板の寸法は、縦500×横500mm以上で計画しました。

☐ 入り口に設置する案内板のデザインは

☐ 東京電力登録商標

☐ 自治体が策定したもの

で計画しました。（いずれか選択）

(3) 付帯設備設置工事費

②路面表示

☐ 路面表示のデザインは

戻る 一時保存 確定

3.5. その他の必要様式を作成する【任意】

様式1、様式4-1、様式4-2、様式4-3の全ての確定状況が「確定」となったら、「様式類ダウンロード」より、その他の様式がダウンロード可能となり、パソコン上にて作成することができます。

The screenshot shows the '充電インフラ補助金申請ポータル (H29年度事業)' page. At the top, there are links for 'メニュー表示切替', 'トップへ戻る', and '様式記入例'. Below this, there are links for '新しい申請書を作成する場合は以下のリンクをクリックしてください'. The main section is a search filter area with fields for '管理No (FROM)', '管理No (TO)', '審査区分', and '事業区分'. Below the search fields is a table titled '申請者一覧' with columns: '審査管理No.', '審査区分', '確定状況', '設置場所/搭載車両', '工事予定/実績', '作成者', '申請者', '表示/編集する', '印刷する', '様式ダウンロード', and '作成する'. The first row of the table shows an application with '審査管理No.' 051141-00, '審査区分' 公募申請, '確定状況' 様式1確定, 様式4-1確定, 様式4-2確定, 様式4-3未確定, '設置場所/搭載車両' 中央区日本橋1丁目29番地 日本橋高速道路 桜SA, '工事予定/実績' 開始 17/07/01 終了 17/07/31, '作成者' 審査班ユーザ6, '申請者' NEV商事株式会社. In the '様式ダウンロード' column, there are buttons for '様式1', '様式4-1', '様式4-2', '様式4-3', and '様式8'. A red arrow points to the '様式ダウンロード' button in the first row.

必要な様式をダウンロードし、作成してください。

The screenshot shows the 'ダウンロード画面' page. At the top, there are links for 'メニュー表示切替', 'トップへ戻る', and '様式記入例'. Below this, there is a section titled '様式ダウンロード (公募申請)' with a table of download links. The table has columns for '補助金申請取下書', 'マンション等充電設備設置事業に関する誓約書', '事業所・工場等充電設備設置事業に関する誓約書', and '役員名簿'. The first row of the table shows '補助金申請取下書' with a button for '様式20', 'マンション等充電設備設置事業に関する誓約書' with a button for '様式24', '事業所・工場等充電設備設置事業に関する誓約書' with a button for '様式26', and '役員名簿' with a button for '様式33'. A red arrow points to the '様式26' button.

3.6. 提出書類を印刷する【必須】

様式 1、様式 4-1、様式 4-2、様式 4-3 の全ての確定状況が「確定」となったら提出書類を印刷します。以下の画面で各様式の「印刷する」ボタンをクリックしてください。PDF ファイルがダウンロードされますので、お手持ちのプリンターで印刷してください。印刷した様式への捺印や、印刷する用紙サイズ等は「申請の手引き」を確認してください。

NeV 一般社団法人 次世代自動車開発センター jointly FaaSAPP ver1.7.0.1 審査班ユーザ 6 ログアウト

充電インフラ補助金申請ポータル (H29年度事業) メニュー表示切替 トップへ戻る 様式記入例

新しい申請書を作成する場合は以下のリンクをクリックしてください

I. 高速道路SA・PA (経路充電) I. 道の駅 (経路充電) I. 空白地域 (経路充電)
II. 商業・宿泊施設等 (目的地充電) III. マンション (基礎充電) III. 事務所・工場 (基礎充電)
IV. 誘合装置 TEST

← ここをクリックすると申請書を検索することができます

管理No (FROM) 051141 管理No (TO) 審査区分 事業区分
設置場所/搭載車両 作成者 (部分一致) 申請書を検索する

申請書一覧
検索結果: 1件
<<最初 <前へ 1 次へ> 最後>>

審査管理No.	審査区分	確定状況	設置場所/搭載車両	工事予定/実績	作成者	申請者	表示/編集する	印刷する	様式類ダウンロード	作成する
051141-00	公募申請	様式1確定 様式4-1確定 様式4-2確定 様式4-3未確定	中央区日本橋1丁目2-9番地 日本橋高速道路 桜SA	開始 17/07/01 終了 17/07/31	審査班ユーザ6	NEV商事株式会社	様式1 様式4-1 様式4-2 様式4-3	様式1 様式4-1 様式4-2 様式4-3 様式8	様式類ダウンロード	様式3

h28dev.charge-ccv-pc.or.jp から【確認用】様式1-1_公募申請書_I. 高速道路SA・PA (経路充電)_051141.pdf (288 KB) を開くか、または保存しますか?

ファイルを開く(O) 保存(S) キャンセル(C)

印刷後の申請書類の修正について【重要】

様式 1、様式 4-1、様式 4-2、様式 4-3 について、PDF ダウンロード後に、申請内容の修正が必要になった場合は、申請データを修正後、再度「確定」ボタンをクリックしてください。様式間でデータを共有する箇所があるため、一つの様式を修正した場合でも、他の様式の「確定」が取消されることがあります。「確定状況」欄を確認し、未確定の様式を表示し、「確定」させてください。その後様式を再度ダウンロードし、全てを印刷して提出してください。提出書類(紙)と申請データに差異が存在する場合、書類の再提出が必要となる等、申請がスムーズに受け付けられなくなる場合がございます。

※様式 4 の「確定」後に、充電設備の内容を修正した場合は、様式 4 に入力した内容が全て消去されますので、最初から作成をやり直す必要があります。

提出する申請様式の注意点【重要】

提出する様式1、様式4-1、様式4-2、様式4-3は全て最新のデータを印刷した提出用である必要があります。様式の「確定」後に修正をした場合は特に注意してください。

印刷した書類が最新かどうかは、印刷した様式に表示される「タイムスタンプ」と呼ばれる部分に示された最終データ更新時刻を確認してください。また審査管理番号の横に示された番号（以下「確認番号」という。）がすべて同一であることが必要となります。確認番号が一致しない場合は申請書を提出されても受理することができませんので、注意してください。

この申請書は、高速道路SA・PA及び道の駅等への充電設備設置事業に該当する充電設備設置事業を対象としています。 なお、補助対象は充電設備費と設置工事費（工事（上限額））となります。		高速道路SA・PA及び道の駅等への 充電設備設置事業（経路充電）	
電気自動車・プラグインハイブリッド自動車の充電インフラ整備事業費補助金公募申請書（「高速道路SA・PA」用）			
一般社団法人次世代自動車振興センター 代表理事 殿		申請日 平成29年4月26日	
私（申請者）は、電気自動車・プラグインハイブリッド自動車の充電インフラ整備事業費補助金交付規程第7条第1項の規定に基づき、以下の通り公募申請いたします。		共同申請がある場合は「 <input type="checkbox"/> 」	
1. 申請者に関する事項			
(1) 住所	〒110-3302 東京都中央区日本橋1丁目5番2号	法人番号（5桁） 00000 0000 0000	
(2) 氏名又は名称 （法人等の場合は、名称）	トウキョウニホンバスショウジカブシカイシャ 東京日本橋商事株式会社	代表取締役 日本橋 一郎	
(3) 代表者名 （法人等の場合は、名称）	代表取締役 日本橋 一郎	申請番号 0000000000000000	
(4) 申請者の印	タイムスタンプ		
(5) 連絡先等	審査管理No. 050000-00 最終データ更新時刻 2017年5月24日 00時00分00秒		
2. リース契約			
(1) 使用・賃借	確認番号 4		
(2) 使用・賃借			
(3) 代表者名 （法人等の場合は、名称）			
(4) 連絡先等			
3. 充電設備の設置工事に関する事項			
(1) 設置場所	名称 日本橋自動車道 日本橋サービスエリア 上り線	道路番号 35.682407	路線番号 139.776857
(2) 設置工事開始予定日	平成29年7月15日	(4) すべての支払完了予定日	平成29年7月10日
(3) 設置工事完了予定日	平成29年7月30日	(5) 入札予定日（自治体のみ）	
4-1. 充電設備の利益等排除に関する事項（申請者が法人である場合に記入） 申請書（リース会社の場合は使用・賃借者）と充電設備設置事業者との資本関係（以下の該当するものに「 <input type="checkbox"/> 」してください。） <input type="checkbox"/> 資本関係がある <input type="checkbox"/> 資本関係はない			
4-2. 充電設備設置工事の利益等排除に関する事項（申請者が法人である場合に記入） 申請書（リース会社の場合は使用・賃借者）と工事施工会社との資本関係（以下の該当するものに「 <input type="checkbox"/> 」してください。） <input type="checkbox"/> 資本関係がある <input type="checkbox"/> 資本関係はない			
審査管理No. 050000-00		確認番号 4	
最終データ更新時刻 2017年5月24日 00時00分00秒		センター 確認	

OKパターン（全ての確認番号が同一）

様式1	様式4-1	様式4-2	様式4-3
4	4	4	4

NGパターン（いずれかまたは全ての確認番号が相違）

様式1	様式4-1	様式4-2	様式4-3
5	4	4	4

4. その他の操作

4.1. 様式 1 を複製する

一部の記入項目だけ変更して複数申請する場合、確定済の様式 1 を複製することができます。
新規の公募申請画面にて複製元の管理 NO を選んで、「申請内容をコピー」ボタンをクリックしてください。

条件を指定して申請書を検索する

以下の画面にて「・・・申請書を検索・・・」という記載がある箇所をクリックすると、条件を指定して申請書を検索することができます。検索条件を入力し「申請書を検索する」ボタンをクリックしてください。

審査管理No.	審査区分	確定状況	設置場所/搭載車両	工事予定/実績	作成者	申請者	表示/編集する	印刷する	様式類ダウンロード	作成する
051093-00	公募申請	様式1未確定 様式4-1未確定 様式4-2未確定 様式4-3未確定	中央区日本橋 1-5-1 日本橋旅館	開始 17/07/15 終了 17/08/10	審査班ユーザ 8	東京日本橋商事株式会社	様式1 様式4-1 様式4-2 様式4-3	様式1 様式4-1 様式4-3 様式8	様式類ダウンロード	様式3

4.2. パスワードを忘れてしまったのでパスワードを再設定する

パスワードを忘れてしまった場合、メールアドレスを以下の画面にて「パスワード再設定」リンクをクリックします。

一般社団法人 次世代自動車振興センター powered by FastAPP ver1.7.0.1

次世代自動車充電インフラ整備促進事業システム (H29年度事業)

ユーザID、パスワードを入力してください。

ユーザID :

パスワード :

[ログイン](#)

※アカウントをお持ちでない申請者の方は [アカウント作成](#) へお進みください。
※パスワードを忘れた方は [パスワード再設定](#) へお進みください。

※次世代自動車振興センターの個人情報保護方針については [センターHP](#) に記載されております。
※本補助金およびシステムの利用規約については以下を御確認ください。

補助金の公募申請、交付申請または補助金の受給をされる皆様へ

一般社団法人次世代自動車振興センター（以下「センター」という）が交付する電気自動車・プラグインハイブリッド自動車の充電インフラ整備事業費補助金（以下「本補助金」という）については、国庫補助金等の公的資金を財源としており、社会的にその適正な執行が強く求められています。このため、センターとしても本補助金に係る不正行為に対して厳格に対処いたします。

従って、センターが交付手続きを行う本補助金に対し公募申請される方、交付申請される方、補助金交付が決定し本補助金を受給される方におかれましては、以下の点につき十分にご留意された上で、本補助金の申請または受給を行っていただきますようお願いいたします。

1. 本補助金の申請者がセンターに提出する書類には、如何なる理由があってもその内容に虚偽の記入を行なわないでください。
2. 充電設備又は課金装置の設置に関し、安全面及び法規面については申請者が十分に確認し申請者の責任の下に設置してください。センターは、本補助金の交付対象として設置された充電設備又は課金装置について、本補助金の要件を満たしているか否かは審査致しますが、安全面や法規面については何ら保証する

以下の画面にて「ユーザ登録時に設定したメールアドレス」を入力し「メール送信」ボタンをクリックします。

一般社団法人 次世代自動車振興センター powered by FastAPP ver1.7.0

パスワードの再設定

パスワードを忘れてしまったアカウントのメールアドレスを入力して、メール送信をクリックしてください。メールアドレス宛にパスワード再設定のご案内メールを送信します。

[⇒戻る](#)

メールアドレス :

メールアドレス確認用 :

[メール送信](#)

以下の画面が表示されたら入力したメールアドレス宛てにメールが送信されています。

FastAPP

パスワードの再設定

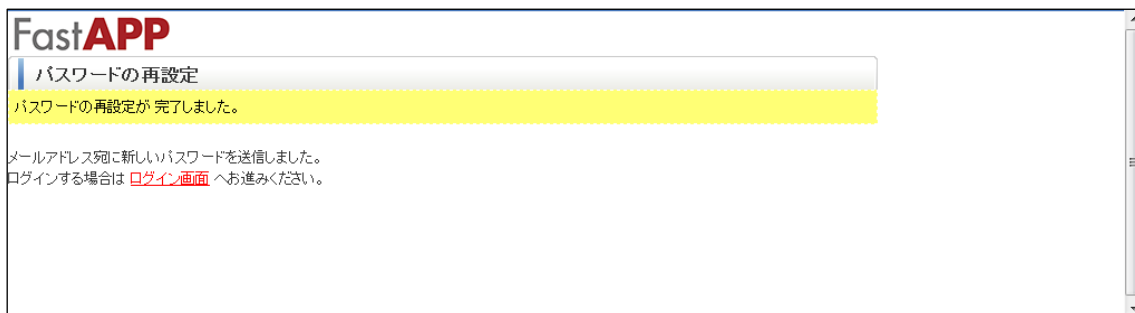
[⇒戻る](#)

入力いただいたメールアドレス宛にパスワード再設定のご案内メールを送信しました。
メールに記載されている案内に従って、24時間以内に再設定手続きを完了して下さい。

以下のメールが届いたら本文に記載されている URL に WEB ブラウザでアクセスします。



以下の画面が表示されたら最初に入力したメールアドレス宛てに新しいパスワードが送信されています。



再設定したパスワードでログインします。

一般社団法人
次世代自動車振興センター powered by FastAPP ver1.7.0.1

次世代自動車充電インフラ整備促進事業システム（H29年度事業）

ユーザID、パスワードを入力してください。

ユーザID :

パスワード :

ログイン

※アカウントをお持ちでない申請者の方は [アカウント作成](#) へお進みください。
 ※パスワードを忘れた方は [パスワード再設定](#) へお進みください。

※次世代自動車振興センターの個人情報保護方針については [センターHP](#) に記載されております。
 ※本補助金およびシステムの利用規約については以下を御確認ください。

補助金の公募申請、交付申請または補助金の受給をされる皆様へ

一般社団法人次世代自動車振興センター（以下「センター」という）が交付する電気自動車・プラグインハイブリッド自動車の充電インフラ整備事業費補助金（以下「本補助金」という）については、国庫補助金等の公的資金を財源としており、社会的にその適正な執行が強く求められています。このため、センターとしても本補助金に係る不正行為に対して厳格に対処いたします。

従って、センターが交付手続きを行う本補助金に対し公募申請される方、交付申請される方、補助金交付が決定し本補助金を受給される方におかれましては、以下の点につき十分にご留意された上で、本補助金の申請または受給を行っていただきますようお願いいたします。

1. 本補助金の申請者がセンターに提出する書類には、如何なる理由があってもその内容に虚偽の記入を行なわないでください。
2. 充電設備又は課金装置の設置に関し、安全面及び法規面については申請者が十分に確認し申請者の責任の下に設置してください。センターは、本補助金の交付対象として設置された充電設備又は課金装置について、本補助金の要件を満たしているか否かは審査致しますが、安全面や法規面については何ら保証する

ログイン後、「メニューを表示切替」、「パスワード変更」をクリックします。

一般社団法人
次世代自動車振興センター powered by FastAPP ver1.7.0.1

充電インフラ補助金申請 - ポータル (H29年度事業)

[メニュー表示切替](#) [トップへ戻る](#) [ヘルプ表示](#)

新しい申請書を作成する場合は以下のリンクをクリックしてください

[I. 高速道路SA・PA \(経路充電\)](#) [I. 道の駅 \(経路充電\)](#) [I. 空白地域 \(経路充電\)](#)

[II. 商業・宿泊施設等 \(目的地充電\)](#) [III. マンション \(基礎充電\)](#) [III. 事務所・工場 \(基礎充電\)](#)

[IV. 課金装置](#) [TEST](#)

こちらをクリックすると申請書を検索することができます

申請書一覧

検索結果: 1件

<<最初 <前へ 1 次へ> 最後>>

審査管理N	審査区分	確定状況	設置場所/搭載車両	工事予定/実績	作成者	申請者	表示/編集する	印刷する	様式類ダウンロード	作成する
0.	分									

現在のパスワードと新しいパスワードを入力し「変更」をクリックします。



The screenshot shows a web application interface for password change. At the top, there is a header with the logo 'NeV' and text '一般社団法人 次世代自動車振興センター powered by FasiAPP ver1.7.0.1'. On the right, it says '審査班ユーザ8' and 'ログアウト'. Below the header is a blue bar with the title 'パスワード変更画面' and links 'メニュー表示切替', 'トップへ戻る', and '様式記入例'. The main content area has a blue header 'ユーザ情報'. Below it, there are four rows of labels and input fields: 'ログインID' with 'shinsei_taro', '現在のパスワード*' with a masked input, '新しいパスワード*' with a masked input, and '新しいパスワード (確認) *' with a masked input. The 'ユーザ名' label is followed by the text '申請 太郎'. At the bottom, there is a blue bar with two buttons: '戻る' and '変更'. A red arrow points to the '変更' button.

以下の画面が表示されたらパスワード変更完了です。



The screenshot shows the same web application interface as before, but the password input fields are now empty, indicating that the password has been successfully changed. The '変更' button is still present at the bottom.

5. 交付申請

交付申請書類の作成における本システムの基本的な操作の流れは以下の通りです。



具体的な操作手順を以降で説明します。

5.1. 様式 3（交付申請書）を作成する【必須】

公募採択により「採択」された申請のみが「様式 3（交付申請書）」を作成することができます。トップページ（ポータル）の申請書一覧から該当する申請の「交付書類」ボタンをクリックすると、「様式 3（交付申請書）」の作成画面が表示されます。

NeV 一般社団法人 次世代自動車振興センター powered by FastAPP ver1.7.0.1 審査班ユーザ5 ログアウト

充電インフラ補助金申請ポータル (H29年度事業) メニュー表示切替 トップへ戻る 様式記入例

新しい申請書を作成する場合は以下のリンクをクリックしてください

I. 高速道路SA・PA (経路充電) I. 道の駅 (経路充電) I. 空白地域 (経路充電)
II. 商業・宿泊施設等 (目的地充電) III. マンション (基礎充電) III. 事務所・工場 (基礎充電)
IV. 課金装置

← こちらをクリックすると申請書を検索することができます

管理No (FROM) 051016 管理No (TO) 051016 審査区分 事業区分 I. 高速道路SA・PA (経路充電)
設置場所/搭載車両 (部分一致) 作成者 (部分一致) I. 道の駅 (経路充電)
I. 空白地域 (経路充電)

申請書を検索する

申請書一覧

検索結果: 1件
<<最初 <前へ 1 次へ> 最後>>

審査管理 No.	審査区分	確定状況	最新のタイムスタンプ	設置場所/搭載車両	工事予定/実績	作成者	申請者	表示/編集する	印刷する	様式類ダウンロード	作成する
051016-00	公募申請	様式1確定 様式4-1確定 様式4-2確定 様式4-3確定	2017/05/30 10:19:26 2017/05/30 10:18:58 2017/05/30 10:19:26 2017/05/30 10:19:38	東京都港区虎ノ門1-1 虎ノ門ビル	開始 17/04/28 終了 17/04/29	審査班ユーザ5	NEV商事株式会社	様式1 様式4-1 様式4-2 様式4-3	様式1 様式4-1 様式4-2 様式4-3 様式8	様式類ダウンロード	交付書類

「申請の手引き」や「記入例」を確認のうえ必要な項目を記入し、「確定」ボタンをクリックします。途中で入力を中断する場合、「一時保存」ボタンを必ずクリックしてください。

「戻る」のボタンをクリックしトップページ（ポータル）に戻ると、該当の申請の下段に「交付申請」のレコードが追加されます。一時保存した場合、ポータルの申請一覧から入力を再開することができます。

5.2. 様式 5（要部写真）を作成する【必須】

様式 3 の確定状況が「確定」となったら、「様式類ダウンロード」が可能となります。

充電インフラ補助金申請ポータル (H29年度事業)

新しい申請書を作成する場合は以下のリンクをクリックしてください

- I. 高速道路SA・PA (経路充電)
- II. 商業・宿泊施設等 (目的地充電)
- IV. 課金装置
- I. 道の駅 (経路充電)
- III. マンション (基礎充電)
- I. 空白地域 (経路充電)
- III. 事務所・工場 (基礎充電)

こちらをクリックすると申請書を検索することができます

管理No (FROM) 051016 管理No (TO) 051016 審査区分 事業区分

設置場所/搭載車両 (部分一致) 作成者 (部分一致)

申請書を検索する

申請書一覧

検索結果: 2件

<<最初 <前へ 1 次へ 最後>>

審査管理 No.	審査区分	確定状況	最新のタイムスタンプ	設置場所/搭載車両	工事予定/実績	作成者	申請者	表示/編集する	印刷する	様式類ダウンロード	作成する
051016-00	公募申請	様式1確定 様式4-1確定 様式4-2確定 様式4-3確定	2017/05/30 10:19:26 2017/05/30 10:18:58 2017/05/30 10:19:26 2017/05/30 10:19:38	東京都港区虎ノ門1-1 虎ノ門ビル	開始 17/04/28 終了 17/04/29	審査班ユーザ 5	3-2. 事務所・工場 (基礎充電)	様式1 様式4-1 様式4-2 様式4-3 様式8	様式1 様式4-1 様式4-2 様式4-3 様式8	様式類ダウンロード	交付書類
051016-01	交付申請	様式3確定	2017/06/26 19:11:38	東京都港区虎ノ門1-1 虎ノ門ビル	開始 17/08/01 終了 17/09/15	審査班ユーザ 5	3-2. 事務所・工場 (基礎充電)	様式3	様式3	様式類ダウンロード	実績書類

様式 5（要部写真）をダウンロードし、パソコン上にて作成してください。

ダウンロード画面

社名や設置場所名称は様式1に 入力された情報が反映されますが、文字数が多い場合は表示されません。文字が全て印字されていることを確認してください。

帳票ダウンロード (交付申請)

要部写真	様式5	補助金申請取下書	様式20	マンション等への充電設備設置工事事業に関する共同住宅等証明書提出書	様式25
事務所・工場等への充電設備設置事業に関する従業員駐車場証明書提出書	様式27	実施状況等報告書	様式32	申請書類送付先	宛先ラベル
申請書類送付先 (差替え用)	宛先ラベル (差替え用)				

戻る

5.3. その他の必要様式を作成する

様式3の確定状況が「確定」となったら、「様式類ダウンロード」より、その他の様式がダウンロード可能となり、パソコン上にて作成することができます。必要な様式をダウンロードし、作成してください。

5.4. 提出書類を印刷する【必須】

様式3の確定状況が「確定」となったら提出書類を印刷します。以下の画面で各様式の「印刷する」ボタンをクリックしてください。PDFファイルがダウンロードされますので、お手持ちのプリンターで印刷してください。印刷した様式への捺印等は「申請の手引き」を確認してください。

充電インフラ補助金申請ポータル (H29年度事業)

新しい申請書を作成する場合は以下のリンクをクリックしてください

- I. 高速道路SA・PA (経路充電)
- II. 商業・宿泊施設等 (目的地充電)
- IV. 課金装置
- I. 道の駅 (経路充電)
- III. マンション (基礎充電)
- I. 空白地域 (経路充電)
- III. 事務所・工場 (基礎充電)

管理No (FROM) 051016 管理No (TO) 051016 審査区分 事業区分

設置場所/搭載車両 (部分一致) 作成者 (部分一致)

申請書を検索する

申請書一覧

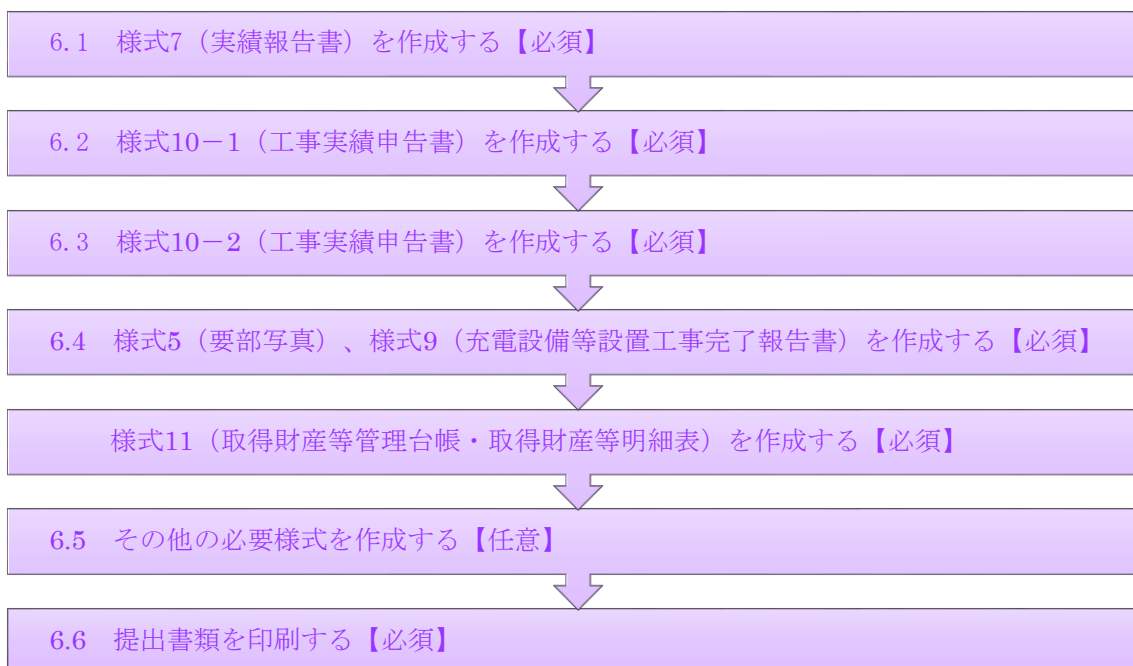
検索結果: 2件

審査管理 No.	審査区分	確定状況	最新のタイムスタンプ	設置場所/搭載車両	工事予定/実績	作成者	申請者	表示/編集する	印刷する	様式類ダウンロード	作成する
051016-00	公募申請	様式1確定 様式4-1確定 様式4-2確定 様式4-3確定	2017/05/30 10:19:26 2017/05/30 10:18:58 2017/05/30 10:19:26 2017/05/30 10:19:38	東京都港区虎ノ門1-1 虎ノ門ビル	開始 17/04/28 終了 17/04/29	審査班ユーザ5	NEV商事株式会社	様式1 様式4-1 様式4-2 様式4-3 様式8	様式1 様式4-1 様式4-2 様式4-3 様式8	様式類ダウンロード	交付書類
051016-01	交付申請	様式3確定	2017/06/26 19:11:38	東京都港区虎ノ門1-1 虎ノ門ビル	開始 17/08/01 終了 17/09/15	審査班ユーザ5	NEV商事株式会社	様式3	様式3	様式類ダウンロード	実績書類

提出する様式3は全て最新のデータを印刷した提出用である必要があります。様式の「確定」後に修正をした場合は特に注意してください。印刷した書類が最新かどうかは、印刷した様式に表示される「タイムスタンプ」に示された最終データ更新時刻を確認してください。また「確認番号」がすべて同一であることが必要となります。確認番号が一致しない場合は申請書を提出されても受理することができませんので、注意してください。P 23「提出する申請様式の注意点【重要】」を参照してください。

6. 実績報告

実績報告書類の作成における本システムの基本的な操作の流れは以下の通りです。



具体的な操作手順を以降で説明します。

6.1. 様式7（実績報告書）を作成する【必須】

交付決定された申請のみが「様式7（実績報告書）」を作成することができます。トップページ（ポータル）の申請書一覧から該当する申請の「実績書類」ボタンをクリックすると、「様式7（実績報告書）」の作成画面が表示されます。

充電インフラ補助金申請-ポータル (H29年度事業)

新しい申請書を作成する場合は以下のリンクをクリックしてください

- I. 高速道路SA・PA（経路充電）
- II. 商業・宿泊施設等（目的地充電）
- IV. 課金装置
- I. 道の駅（経路充電）
- III. マンション（基礎充電）
- I. 空白地域（経路充電）
- III. 事務所・工場（基礎充電）

申請書一覧

検索結果：2件

審査管理No.	審査区分	確定状況	最新のタイムスタンプ	設置場所/搭載車両	工事予定/実績	作成者	申請者	表示/編集する	印刷する	様式類ダウンロード	作成する
051016-00	公称申請	様式1確定 様式4-1確定 様式4-2確定 様式4-3確定	2017/06/05 16:46:24 2017/06/05 16:46:09 2017/06/05 16:46:24 2017/06/05 16:46:34	東京都港区虎ノ門1-1 虎ノ門ビル	開始 17/08/21 終了 17/08/31	審査管理者	NEV商事株式会社	様式1 様式4-1 様式4-2 様式4-3	様式1 様式4-1 様式4-2 様式4-3 様式8	様式類ダウンロード	交付書類
051016-00	交付申請	様式3確定	2017/06/22 11:34:39	東京都港区虎ノ門1-1 虎ノ門ビル	開始 17/08/21 終了 17/08/31	審査管理者	NEV商事株式会社	様式3	様式3	様式類ダウンロード	実績書類

「申請の手引き」や「記入例」を確認のうえ必要な項目を記入し、「確定」ボタンをクリックします。途中で入力を中断する場合、「一時保存」ボタンを必ずクリックしてください。

「戻る」のボタンをクリックしトップページ（ポータル）に戻ると、該当の申請の下段に「実績報告」のレコードが追加されます。一時保存した場合、ポータルの申請一覧から入力を再開することができます。

審査管理No.	審査区分	確定状況	最新のタイムスタンプ	設置場所/搭載車両	工事予定/実績	作成者	申請者	表示/編集する	印刷する	様式ダウンロード	作成する
051016-00	公募申請	様式1確定 様式4-1確定 様式4-2確定 様式4-3確定	2017/07/19 12:01:56 2017/07/19 12:01:45 2017/07/19 12:01:55 2017/07/19 12:02:02	東京都港区虎ノ門1-1 虎ノ門ビル	開始 17/09/01 終了 18/01/09	審査管理者	NEV商事株式会社	様式1 様式4-1 様式4-2 様式4-3	様式1 様式4-1 様式4-2 様式4-3 様式8	様式ダウンロード	交付書類
051016-00	交付申請	様式3確定	2017/07/19 17:27:32	東京都港区虎ノ門1-1 虎ノ門ビル	開始 17/09/01 終了 18/01/09	審査管理者	NEV商事株式会社	様式3	様式3	様式ダウンロード	実績書類
051016-00	実績報告	様式7確定 様式10-1確定 様式10-2確定	2017/07/21 11:34:25 2017/07/21 11:34:15 2017/07/21 11:34:25	東京都港区虎ノ門1-1 虎ノ門ビル	開始 17/07/21 終了 17/08/25	審査管理者	NEV商事株式会社	様式7 様式10-1 様式10-2	様式7 様式10-1 様式10-2	様式ダウンロード	

6.2. 様式 10-1（工事実績申告書）を作成する【必須】

様式 7 の確定状況が「確定」となったら、「様式 10-1」が作成可能となります。

途中で入力を中断する場合、「一時保存」をしてください。サーバーとの通信が 30 分間ない場合は、入力中の内容が全て“無効”となります。区切りの良い所や時間等で一時保存するようにしてください。

充電インフラ補助金申請ポータル (H29年度事業)

新しい申請書を作成する場合は以下のリンクをクリックしてください

- I. 高速道路SA・PA (経路充電)
- II. 商業・宿泊施設等 (目的地充電)
- III. 道の駅 (経路充電)
- IV. 観光施設 (目的地充電)
- V. 空白地域 (経路充電)
- VI. 事務所・工場 (基礎充電)

申請書一覧

検索結果: 3件

審査管理 No.	審査区分	確定状況	最新のタイムスタンプ	設置場所/搭載車両	工事予定/実績	作成者	申請者	表示/編集する	印刷する	様式類ダウンロード	作成する
051016-00	公募申請	様式1確定 様式4-1確定 様式4-2確定 様式4-3確定	2017/07/19 12:01:56 2017/07/19 12:01:45 2017/07/19 12:01:55 2017/07/19 12:02:02	東京都港区虎ノ門1-1 虎ノ門ビル	開始 17/09/01 終了 18/01/09	審査管理者	NEV商事株式会社	様式1 様式4-1 様式4-2 様式4-3	様式1 様式4-1 様式4-2 様式4-3 様式8	様式類ダウンロード	交付書類
051016-00	交付申請	様式3確定	2017/07/19 17:27:32	東京都港区虎ノ門1-1 虎ノ門ビル	開始 17/09/01 終了 18/01/09	審査管理者	NEV商事株式会社	様式3	様式3	様式類ダウンロード	実績書類
051016-00	実績報告	様式7確定 様式10-1確定 様式10-2確定	2017/07/21 11:34:25 2017/07/21 11:34:15 2017/07/21 11:34:25	東京都港区虎ノ門1-1 虎ノ門ビル	開始 17/07/21 終了 17/08/25	審査管理者	NEV商事株式会社	様式7 様式10-1 様式10-2	様式7 様式10-1 様式10-2	様式類ダウンロード	

「申請の手引き」や「記入例」を確認のうえ、工事費用を工事区分または項目ごとに記入し、「確定」ボタンをクリックします。設置にかかわる全ての「請求書」を参照し、工事施工会社ごとに記入する必要があります。

工事施工会社が複数ある場合は、交付申請者が集約し、同一の「様式 10-1」に記入してください。

NeV 一般社団法人 次世代自動車振興センター powered by FastAPP ver1.7.0.1 審査管理者 ログアウト

充電インフラ補助金申請-様式10-1 工事実績申告書 (請求・工事金額) メニュー表示切替 トップへ戻る 様式記入例

審査管理No	051016-02	申請者	NEV商事株式会社	手続代行者	次世代自動車振興センター	設置場所名称	虎ノ門ビル
申告日	2017/11/30	確定状況	確定	作成日	2017/11/30	作成者	審査管理者
最終更新日	2017/11/30	最終更新者	審査管理者				

入力額の確認欄

請求総額	309,000	申告額	244,300
充電設備等請求総額	54,700	他の工事額	10,000
工事請求総額	254,300		

請求書情報の入力

請求書を発行した、充電設備販売会社名および工事施工会社名ごとに下記項目を入力し、追加ボタンを押してください。
 特別措置に基づく受電工事費の請求額が工事施工会社の請求書に含まれている場合は、電力会社発行の請求書の入力は必要ありません。

発行会社名 請求書を発行した会社名を入力してください。

発行日 請求書の発行日を入力してください。

請求合計金額 請求書の合計金額を入力してください。(税抜)

※追加ボタンを押した後、下表に登録されます。登録数は5社までとしてください。

戻る 一時保存 確定

6.3. 様式 10-2 (工事実績申告書) を作成する【必須】

「様式 10-1」を「確定」しますと「様式 10-2」が作成可能となります。「申請の手引き」や「記入例」を確認のうえ必要な項目を記入し、「確定」ボタンをクリックします。記入する工事の仕様や工法は「請求書」と同じであることが必要です。

NeV 一般社団法人 次世代自動車振興センター powered by FastAPP ver1.7.0.1 審査管理者 ログアウト

充電インフラ補助金申請-様式10-2 (A) 工事実績申告書 (工事内容) メニュー表示切替 トップへ戻る 様式記入例

審査管理No	051016-02	申請者	NEV商事株式会社	手続代行者	次世代自動車振興センター	設置場所名称	虎ノ門ビル
申告日	2017/11/30	確定状況	確定	作成日	2017/11/30	作成者	審査管理者
最終更新日	2017/11/30	最終更新者	審査管理者				

充電設備等情報

充電設備の種類	コンセントスタンド
メーカー名	パナソニック
型式	BPE021

①充電設備等設置工事

ア. 基礎工事・据付工事 ☐ 有 ☒ 無 充電設備基礎工事の有無を選択してください

充電設備または課金装置の基礎・据付工事

基礎・据付工事区分の選択 ☐ コンクリート既製品(プレキャスト) ☐ コンクリート製作品(現場打ち) ☐ 金属架台 ☐ 据付、固定工事(アンカー)のみ 充電設備等本体の基礎工事を選択してください

基礎サイズ [たて] 基礎サイズ(たて)を[m]単位で入力してください

戻る 一時保存 確定

6.4. 様式 5（要部写真）、様式 9（充電設備等設置工事完了報告書）、

様式 11（取得財産等管理台帳・取得財産等明細表）を作成する【必須】

様式 7 を「一時保存」または「確定」させると「様式類ダウンロード」が可能となります。

充電インフラ補助金申請 - ポータル (H29年度事業)

新しい申請書を作成する場合は以下のリンクをクリックしてください

I. 高速道路SA・PA (経路充電) I. 道の駅 (経路充電) I. 空白地域 (経路充電)
 II. 商業・宿泊施設等 (目的地充電) III. マンション (基礎充電) III. 事務所・工場 (基礎充電)
 IV. 課金装置

こちらをクリックすると申請書を検索することができます

申請書一覧

検索結果: 3件

<<最初 <前へ 1 次へ> 最後>>

審査管理 No.	審査区分	確定状況	最新のタイムスタンプ	設置場所/運転車両	工事予定/実績	作成者	申請者	表示/編集する	印刷する	様式類ダウンロード	作成する
051016-00	公募申請	様式1確定 様式4-1確定 様式4-2確定 様式4-3確定	2017/07/19 12:01:56 2017/07/19 12:01:45 2017/07/19 12:01:55 2017/07/19 12:02:02	東京都港区虎ノ門1-1 虎ノ門ビル	開始 17/09/01 終了 18/01/09	審査管理者	NEV商事株式会社	様式1 様式4-1 様式4-2 様式4-3 様式8	様式1 様式4-1 様式4-2 様式4-3	様式類ダウンロード	交付書類
051016-00	交付申請	様式3確定	2017/07/19 17:27:32	東京都港区虎ノ門1-1 虎ノ門ビル	開始 17/09/01 終了 18/01/09	審査管理者	NEV商事株式会社	様式3	様式3	様式類ダウンロード	実績書類
051016-00	実績報告	様式7確定 様式10-1確定 様式10-2確定	2017/07/21 11:34:25 2017/07/21 11:34:15 2017/07/21 11:34:25	東京都港区虎ノ門1-1 虎ノ門ビル	開始 17/07/21 終了 17/08/25	審査管理者	NEV商事株式会社	様式7 様式10-1 様式10-2	様式7 様式10-1 様式10-2	様式類ダウンロード	

様式 5（要部写真）、様式 9（充電設備等設置工事完了報告書）、様式 11（取得財産等管理台帳・取得財産等明細表）をダウンロードし、パソコン上にて作成してください。「申請の手引き」、「補足資料（要部写真の説明）」、「記入例」を確認のうえ作成してください。

ダウンロード画面

社名や設置場所名称は様式1に 入力された情報が反映されますが、文字数が多い場合は表示されません。文字が全て印字されていることを確認してください。

帳票ダウンロード (実績報告)

要部写真	様式 5	充電設備等設置工事完了報告書	様式 9	取得財産等管理台帳・取得財産等明細表	様式 11
貸与料金の算定根拠説明書	様式 12	計画変更申請書	様式 14	変更届出書	様式 15
計画変更承認申請書	様式 16	工事完了日遅延等報告書	様式 18	実績報告日遅延等事由書	様式 19
取得財産等届出書	様式 21	財産処分承認申請書	様式 22	マンション等への充電設備設置工事実施に関する共同住宅等証明書提出書	様式 25
利益等排除申立書	様式 31	実施状況等報告書	様式 32	申請書類送付先	宛先ラベル
申請書類送付先 (差替え用)	宛先ラベル (差替え用)				

戻る

6.5. その他の必要様式を作成する【任意】

様式7を「一時保存」または「確定」させると「様式類ダウンロード」が可能となります。

NeV 一般社団法人 次世代自動車振興センター powered by FastAPP ver1.7.0.1

審査管理者 ログアウト

充電インフラ補助金申請 - ポータル (H29年度事業)

メニュー表示切替 トップへ戻る 様式記入例

新しい申請書を作成する場合は以下のリンクをクリックしてください

I. 高速道路SA・PA (経路充電) I. 道の駅 (経路充電) I. 空白地域 (経路充電)
 II. 商業・宿泊施設等 (目的地充電) III. マンション (基礎充電) III. 事務所・工場 (基礎充電)
 IV. 課金装置

← こちらをクリックすると申請書を検索することができます

申請書一覧

検索結果: 3件

<<最初 <前へ 1 次へ> 最後>>

審査管理 No.	審査区 分	確定状況	最新のタイムス タンプ	設置場所/搭載車両	工事予定/実績	作成者	申請者	表示/編集する	印刷する	様式類ダウンロード	作成する
051016-00	公募申請	様式1確定 様式4-1確定 様式4-2確定 様式4-3確定	2017/07/19 12:01:56 2017/07/19 12:01:45 2017/07/19 12:01:55 2017/07/19 12:02:02	東京都港区虎ノ門1-1 虎ノ門ビル	開始 17/09/01 終了 18/01/09	審査管理者	NEV商事株式会社	様式1 様式4-1 様式4-2 様式4-3	様式1 様式4-1 様式4-2 様式4-3 様式8	様式類ダウンロード	交付書類
051016-00	交付申請	様式3確定	2017/07/19 17:27:32	東京都港区虎ノ門1-1 虎ノ門ビル	開始 17/09/01 終了 18/01/09	審査管理者	NEV商事株式会社	様式3	様式3	様式類ダウンロード	実績書類
051016-00	実績報告	様式7確定 様式10-1確定 様式10-2確定	2017/07/21 11:34:25 2017/07/21 11:34:15 2017/07/21 11:34:25	東京都港区虎ノ門1-1 虎ノ門ビル	開始 17/07/21 終了 17/08/25	審査管理者	NEV商事株式会社	様式7 様式10-1 様式10-2	様式7 様式10-1 様式10-2	様式類ダウンロード	

必要な様式をダウンロードし、パソコン上にて作成してください。

NeV 一般社団法人 次世代自動車振興センター powered by FastAPP ver1.7.0.1

審査管理者 ログアウト

ダウンロード画面

メニュー表示切替 トップへ戻る 様式記入例

社名や設置場所名称は様式1に 入力された情報が反映されますが、文字数が多い場合は表示されません。文字が全て印字されていることを確認してください。

帳票ダウンロード (実績報告)

要部写真	様式5	充電設備等設置工事完了報告書	様式9	取得財産等管理台帳・取得財産等明細表	様式11
貸与料金の算定根拠明細書	様式12	計画変更申告書	様式14	変更届出書	様式15
計画変更承認申請書	様式16	工事完了日遅延等報告書	様式18	実績報告日期限遅延事由書	様式19
取得財産等届出書	様式21	財産処分承認申請書	様式22	マンション等への充電設備設置工事費に関する共同住宅等証明書提出書	様式25
利益等排除申立書	様式31	実施状況等報告書	様式32	申請書類送付先	宛先ラベル
申請書類送付先 (差替え用)	宛先ラベル (差替え用)				

戻る

交付決定後の計画変更や変更届、工事完了や実績提出の遅延等報告に必要な

6.6. 提出書類を印刷する【必須】

様式7、様式10-1、様式10-2の全ての確定状況が「確定」となったら提出書類を印刷します。以下の画面で各様式の「印刷する」ボタンをクリックしてください。PDFファイルがダウンロードされますので、お手持ちのプリンターで印刷してください。印刷した様式への捺印や、印刷する用紙サイズ等は「申請の手引き」を確認してください。



充電インフラ補助金申請ポータル (H29年度事業)

新しい申請書を作成する場合は以下のリンクをクリックしてください

- I. 高速道路SA・PA (経路充電)
- II. 商業・宿泊施設等 (目的地充電)
- III. 道の駅 (経路充電)
- IV. 観光施設 (目的地充電)
- V. 空白地域 (経路充電)
- VI. マンション (基礎充電)
- VII. 事務所・工場 (基礎充電)

申請書一覧

検索結果: 3件

審査管理 No.	審査区分	確定状況	最新のタイムスタンプ	設置場所/搭載車両	工事予定/実績	作成者	申請者	表示/編集する	印刷する	様式類ダウンロード	作成する
051016-00	公称申請	様式1確定 様式4-1確定 様式4-2確定 様式4-3確定	2017/07/19 12:01:56 2017/07/19 12:01:45 2017/07/19 12:01:55 2017/07/19 12:02:02	東京都港区虎ノ門1-1 虎ノ門ビル	開始 17/09/01 終了 18/01/09	審査管理者	NEV商事株式会社	様式1 様式4-1 様式4-2 様式4-3	様式1 様式4-1 様式4-2 様式4-3 様式8	様式類ダウンロード	交付書類
051016-00	交付申請	様式3確定	2017/07/19 17:27:32	東京都港区虎ノ門1-1 虎ノ門ビル	開始 17/09/01 終了 18/01/09	審査管理者	NEV商事株式会社	様式3	様式3	様式類ダウンロード	実績書類
051016-00	実績報告	様式7確定 様式10-1確定 様式10-2確定	2017/07/21 11:34:25 2017/07/21 11:34:15 2017/07/21 11:34:25	東京都港区虎ノ門1-1 虎ノ門ビル	開始 17/07/21 終了 17/08/25	審査管理者	NEV商事株式会社	様式7 様式10-1 様式10-2	様式7 様式10-1 様式10-2	様式類ダウンロード	

提出する様式7、様式10-1、様式10-2は全て最新のデータを印刷した提出用である必要があります。様式の「確定」後に修正をした場合は特に注意してください。印刷した書類が最新かどうかは、印刷した様式に表示される「タイムスタンプ」に示された最終データ更新時刻を確認してください。また「確認番号」がすべて同一であることが必要となります。確認番号が一致しない場合は申請書を提出されても受理することができませんので、注意してください。P 2 3 「提出する申請様式の注意点【重要】」を参照してください。